
Ministero della Salute, Istituto Superiore di Sanità
Cabina di Regia ai sensi del DM Salute 30 aprile 2020

Monitoraggio Fase 2 Report settimanale

Report 92/Sintesi

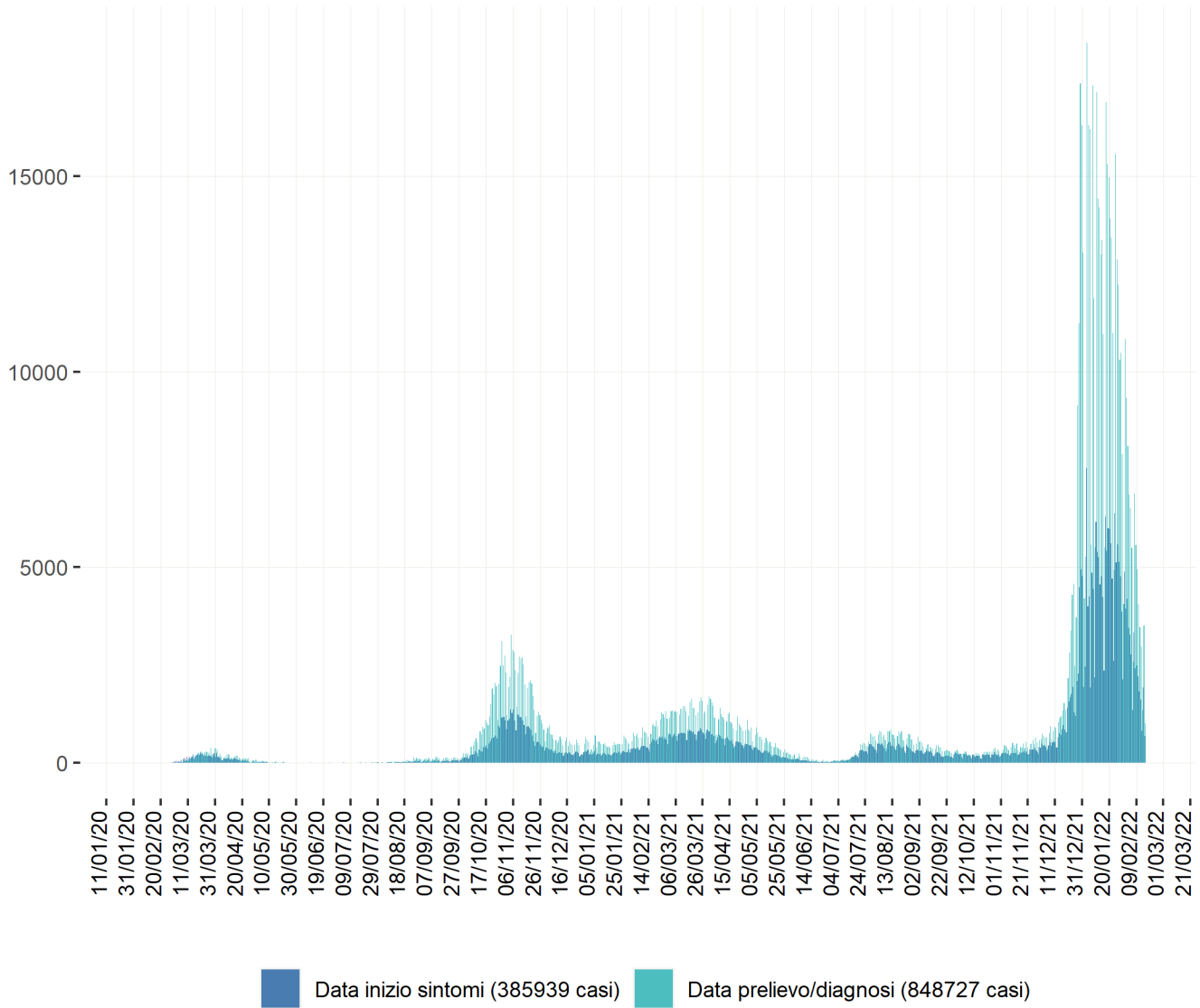
Monitoraggio Fase 2 (DM Salute 30 aprile 2020)
Dati relativi alla settimana 07/02/2022-13/02/2022
(aggiornati al 16/02/2022)

Toscana

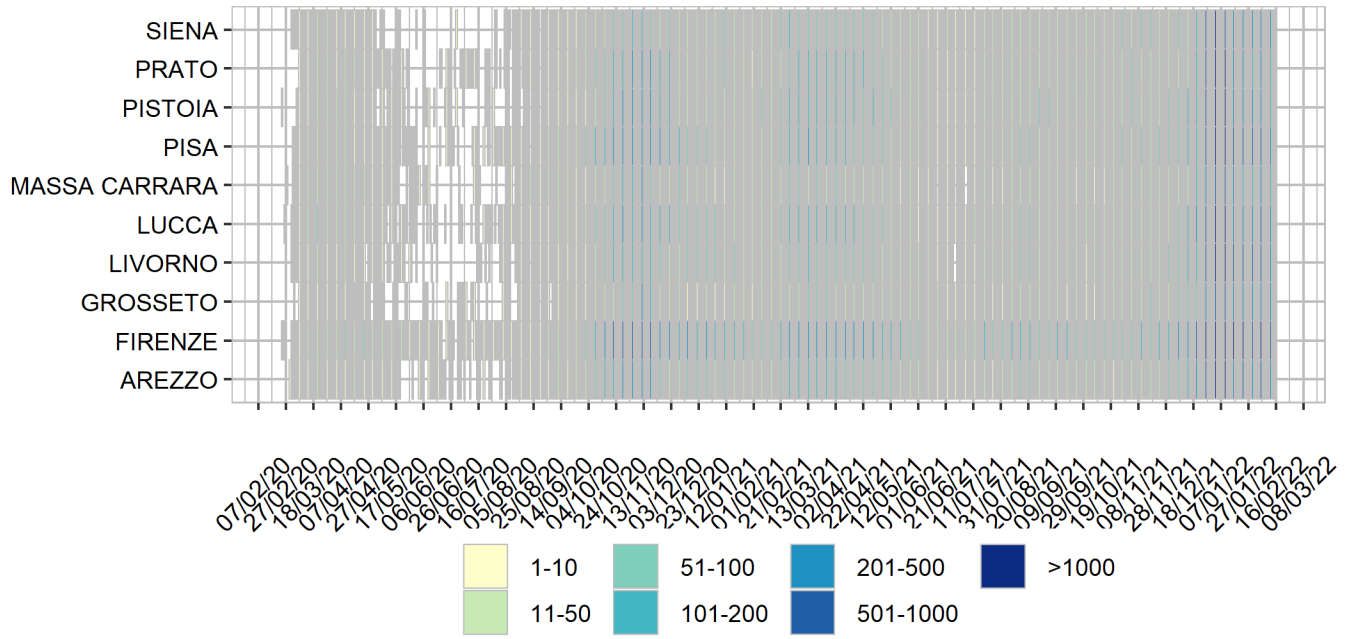
Aggiornamento epidemiologico

- Casi totali: 848727 | Incidenza cumulativa: 23136.59 per 100000
- Casi con data prelievo/diagnosi nella settimana 7/2/2022-13/2/2022: 29268 | Incidenza: 797.86 per 100000
- Rt: 0.88 (CI: 0.77-1.05) [medio 14gg]

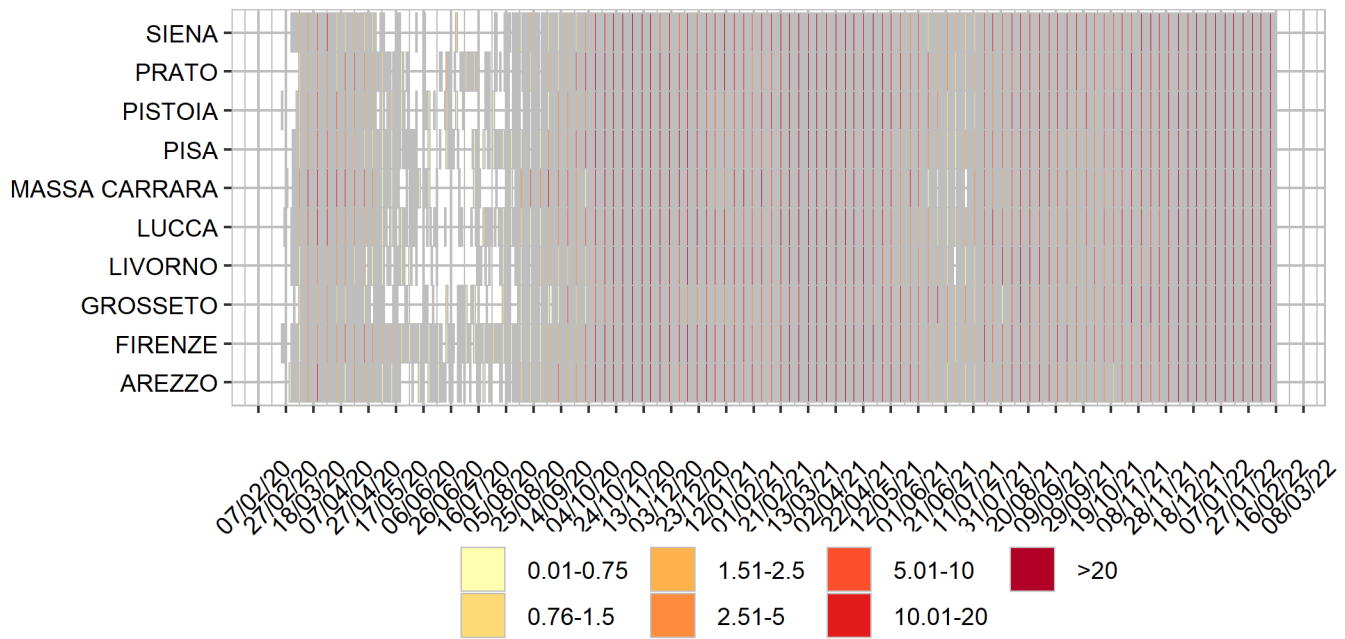
Curva epidemica



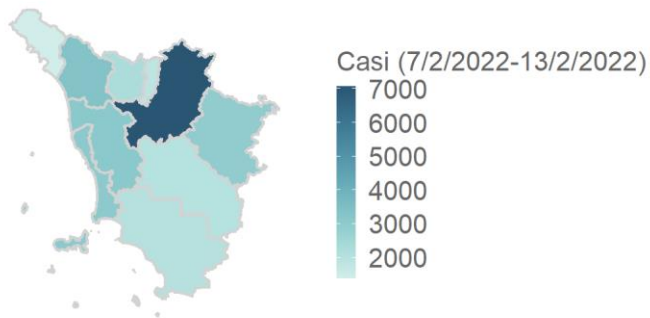
Heatmap - casi



Heatmap - incidenza per 100000

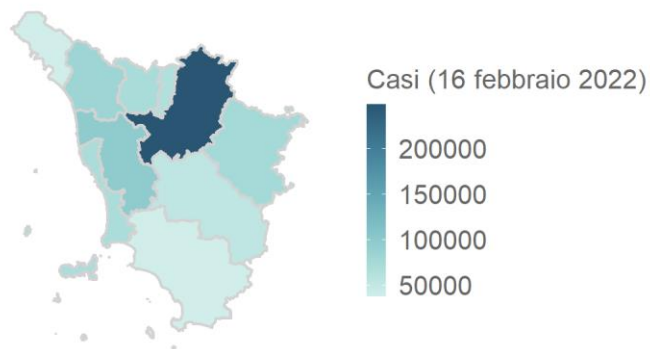


Rappresentazione dei casi di COVID-19 per provincia segnalati nel periodo di monitoraggio
(per garantire il rispetto della privacy individuale, non sono rappresentate province in cui siano stati notificati meno di 5 casi confermati di COVID-19)
Mappa - province (domicilio/residenza - casi con data prelievo/diagnosi: 7/2/2022-13/2/2022)



Toscana 28830 casi

Rappresentazione dei casi di COVID-19 per provincia segnalati dall'inizio dell'epidemia
(per garantire il rispetto della privacy individuale, non sono rappresentate province in cui siano stati notificati meno di 5 casi confermati di COVID-19)
Mappa - province (domicilio/residenza)



Toscana 834228 casi