

---

Ministero della Salute, Istituto Superiore di Sanità  
Cabina di Regia ai sensi del DM Salute 30 aprile 2020

---

# Monitoraggio Fase 2 Report settimanale

Report 98/Sintesi

---

Monitoraggio Fase 2 (DM Salute 30 aprile 2020)  
Dati relativi alla settimana 21/03/2022-27/03/2022  
(aggiornati al 30/03/2022)

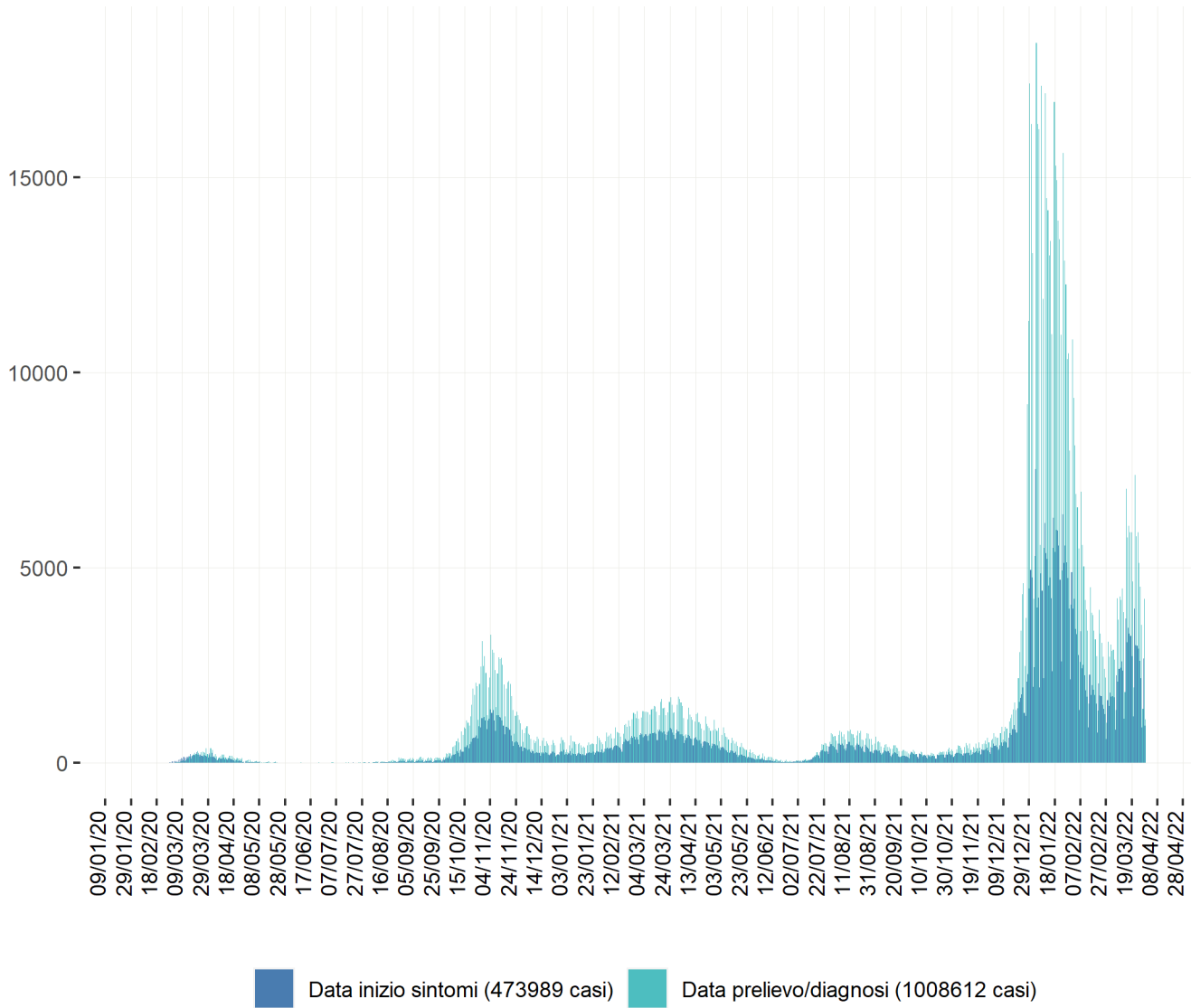
---

# Toscana

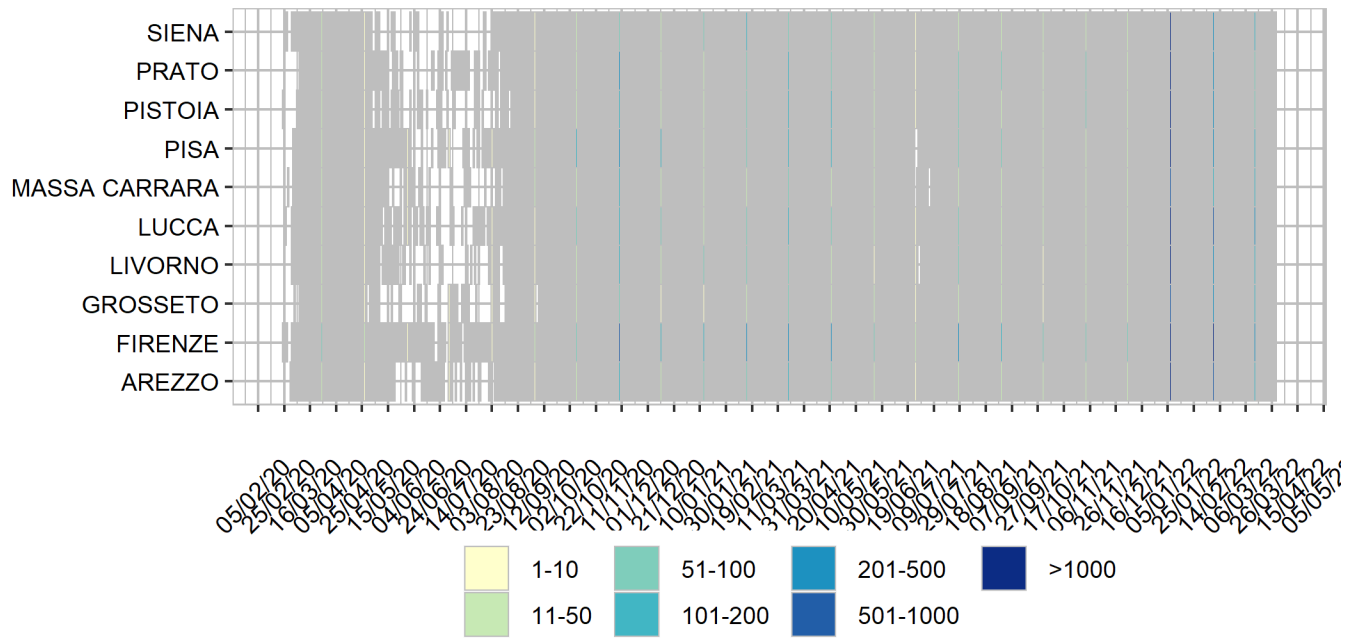
## Aggiornamento epidemiologico

- Casi totali: 1008615 | Incidenza cumulativa: 27495.19 per 100000
- Casi con data prelievo/diagnosi nella settimana 21/3/2022-27/3/2022: 33637 | Incidenza: 916.96 per 100000
- Rt: 1.31 (CI: 1.17-1.4) [medio 14gg]

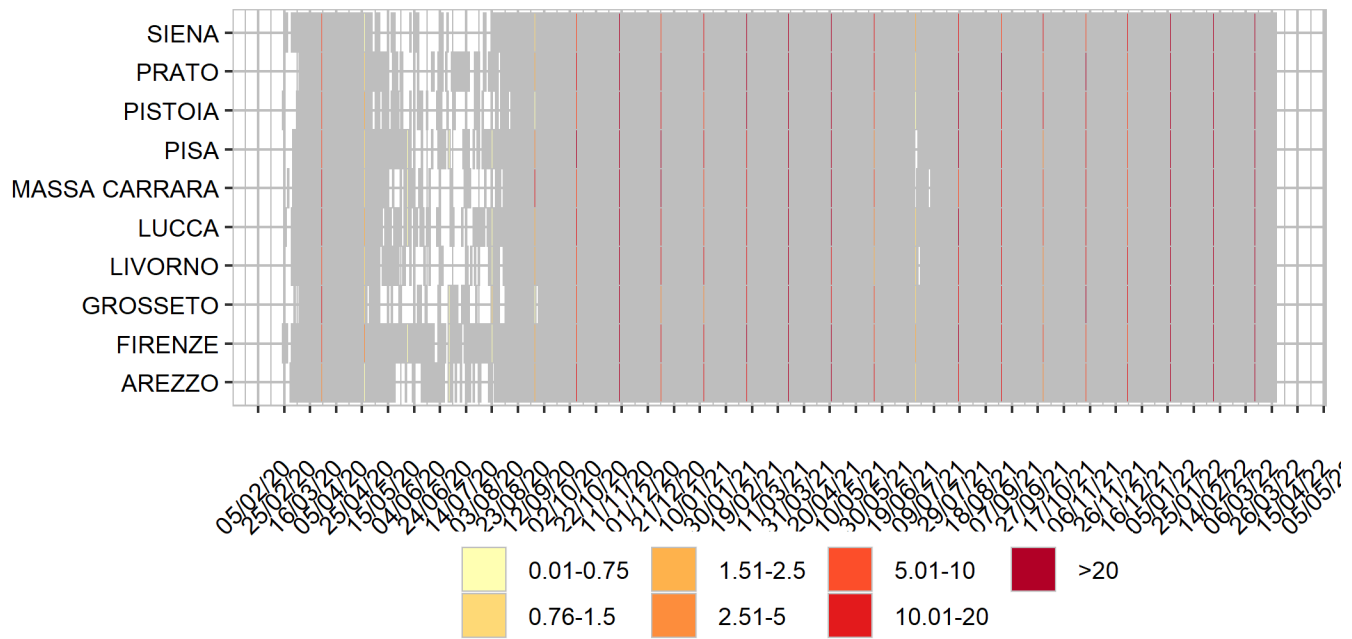
Curva epidemica



### Heatmap - casi

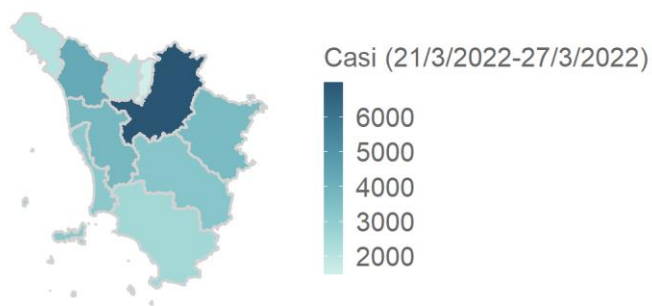


### Heatmap - incidenza per 100000



Rappresentazione dei casi di COVID-19 per provincia segnalati nel periodo di monitoraggio  
(per garantire il rispetto della privacy individuale, non sono rappresentate province in cui siano stati notificati meno di 5 casi confermati di COVID-19)

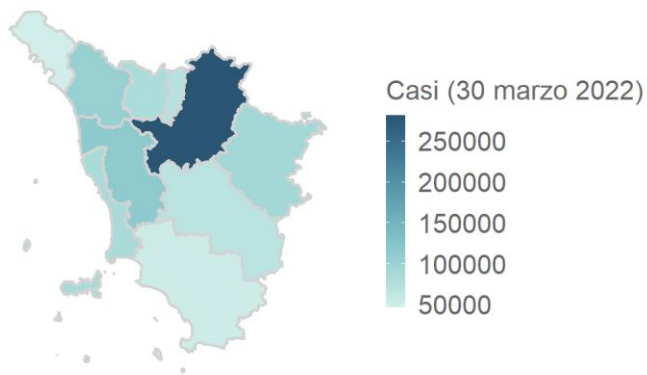
Mappa - province (domicilio/residenza - casi con data prelievo/diagnosi: 21/3/2022-27/3/2022)



Toscana 33243 casi

Rappresentazione dei casi di COVID-19 per provincia segnalati dall'inizio dell'epidemia  
(per garantire il rispetto della privacy individuale, non sono rappresentate province in cui siano stati notificati meno di 5 casi confermati di COVID-19)

Mappa - province (domicilio/residenza)



Toscana 990057 casi