

---

Ministero della Salute, Istituto Superiore di Sanità  
Cabina di Regia ai sensi del DM Salute 30 aprile 2020

---

# Monitoraggio Fase 2 Report settimanale

Report 100/Sintesi

---

Monitoraggio Fase 2 (DM Salute 30 aprile 2020)  
Dati relativi alla settimana 04/04/2022-10/04/2022  
(aggiornati al 13/04/2022)

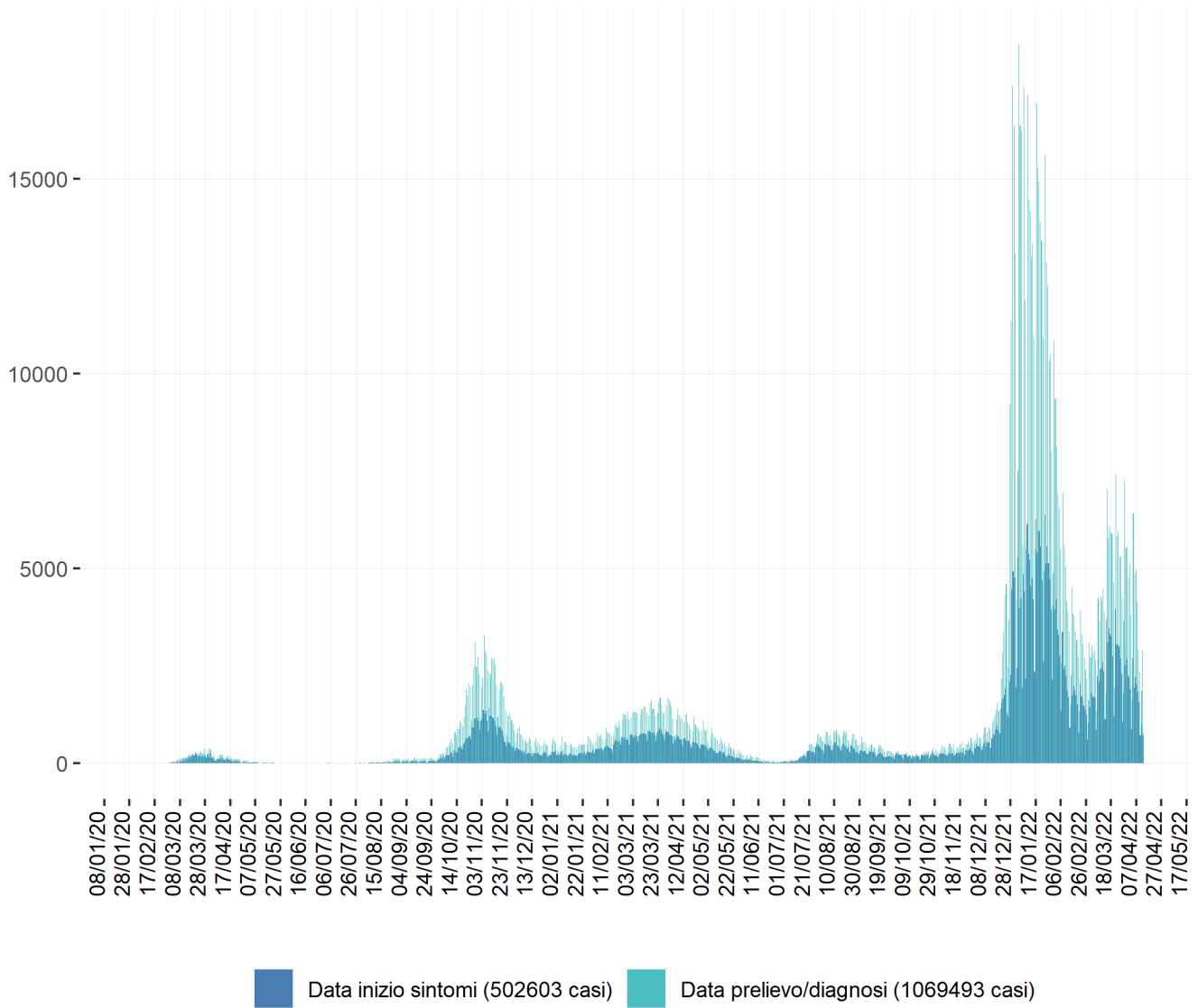
---

# Toscana

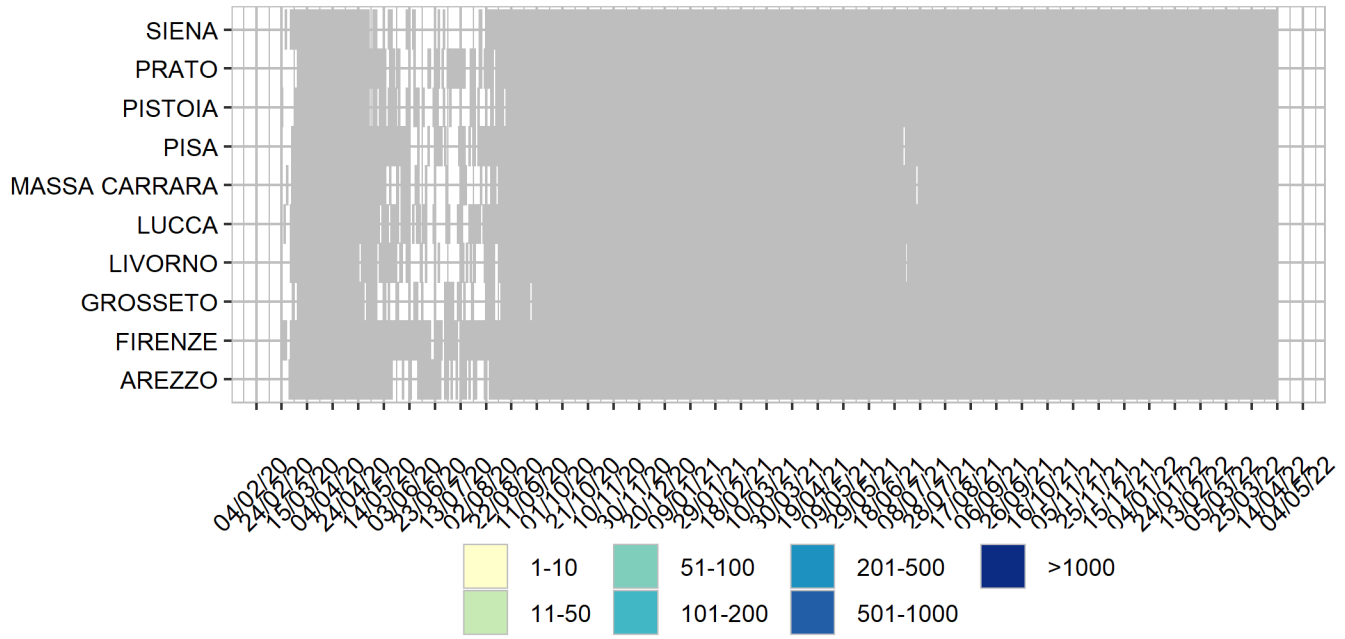
## Aggiornamento epidemiologico

- Casi totali: 1069496 | Incidenza cumulativa: 29154.82 per 100000
- Casi con data prelievo/diagnosi nella settimana 4/4/2022-10/4/2022: 26640 | Incidenza: 726.22 per 100000
- Rt: 0.96 (CI: 0.88-1.14) [medio 14gg]

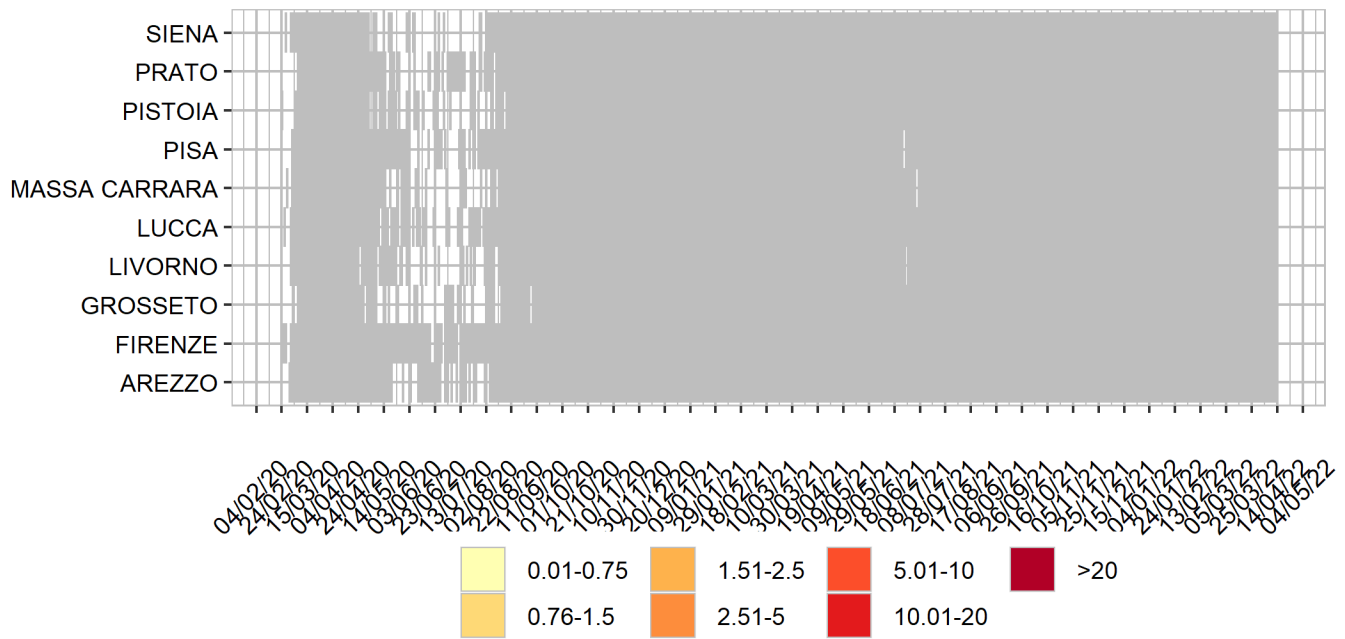
Curva epidemica



### Heatmap - casi

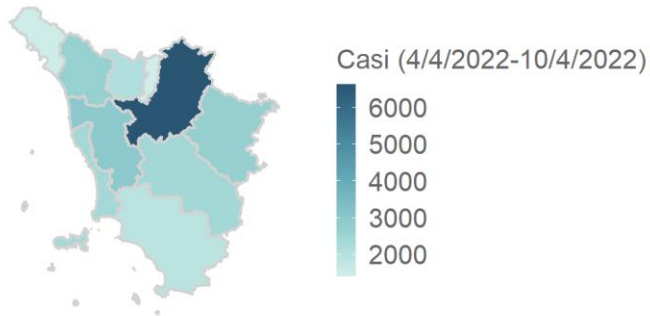


### Heatmap - incidenza per 100000



Rappresentazione dei casi di COVID-19 per provincia segnalati nel periodo di monitoraggio  
(per garantire il rispetto della privacy individuale, non sono rappresentate province in cui siano stati notificati meno di 5 casi confermati di COVID-19)

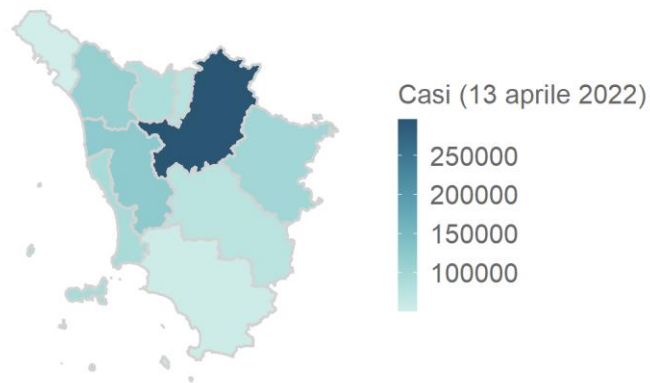
Mappa - province (domicilio/residenza - casi con data prelievo/diagnosi: 4/4/2022-10/4/2022)



Toscana 26426 casi

Rappresentazione dei casi di COVID-19 per provincia segnalati dall'inizio dell'epidemia  
(per garantire il rispetto della privacy individuale, non sono rappresentate province in cui siano stati notificati meno di 5 casi confermati di COVID-19)

Mappa - province (domicilio/residenza)



Toscana 1050254 casi