

---

Ministero della Salute, Istituto Superiore di Sanità  
Cabina di Regia ai sensi del DM Salute 30 aprile 2020

---

# Monitoraggio Fase 2 Report settimanale

Report 8 / sintesi

---

Fonte dati: Monitoraggio Fase 2 (DM Salute 30 aprile 2020).  
Dati relativi alla settimana 29 giugno- 05 luglio 2020  
(aggiornati al 7 luglio 2020 h13:00)

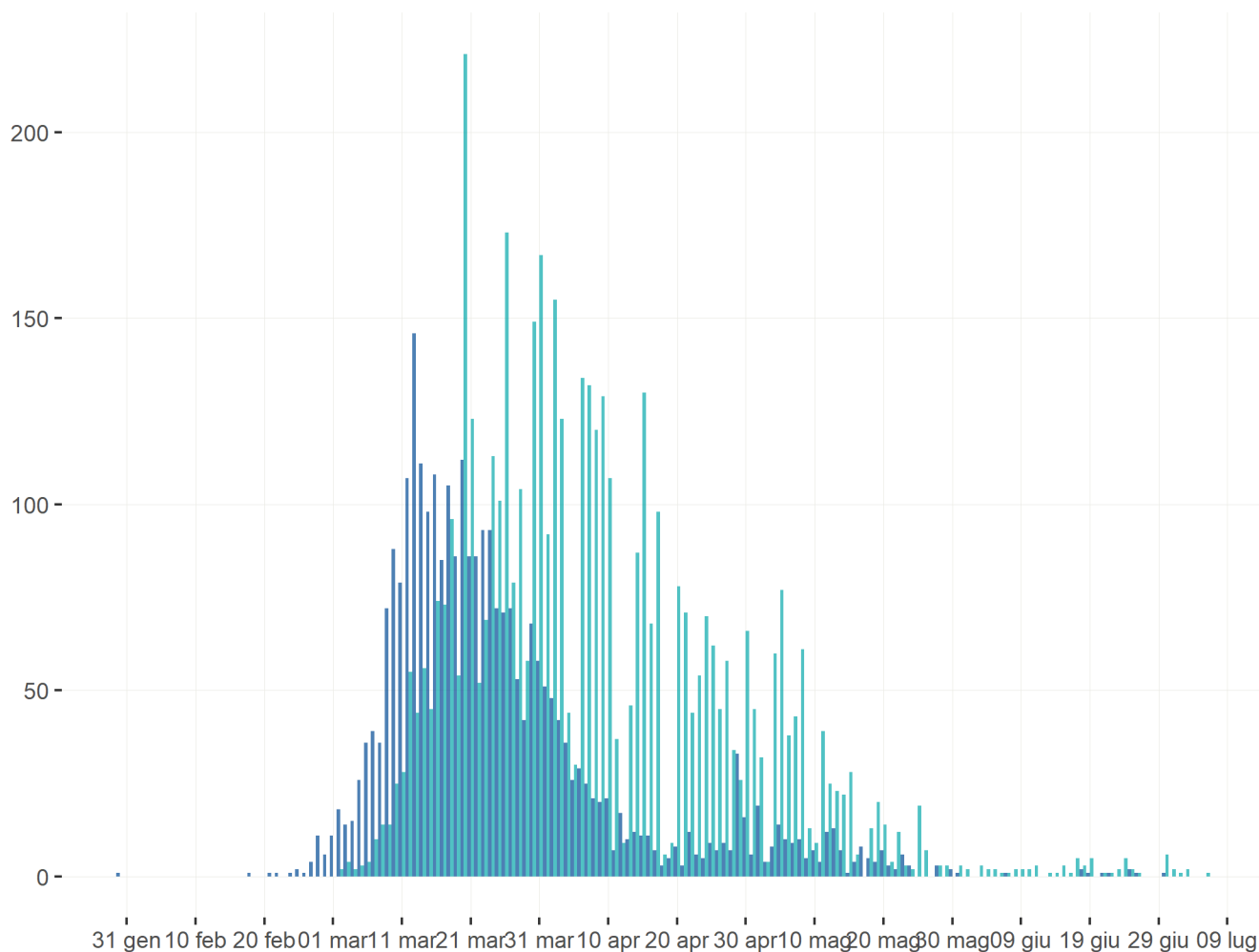
---

# Provincia Autonoma di Trento

## Aggiornamento epidemiologico

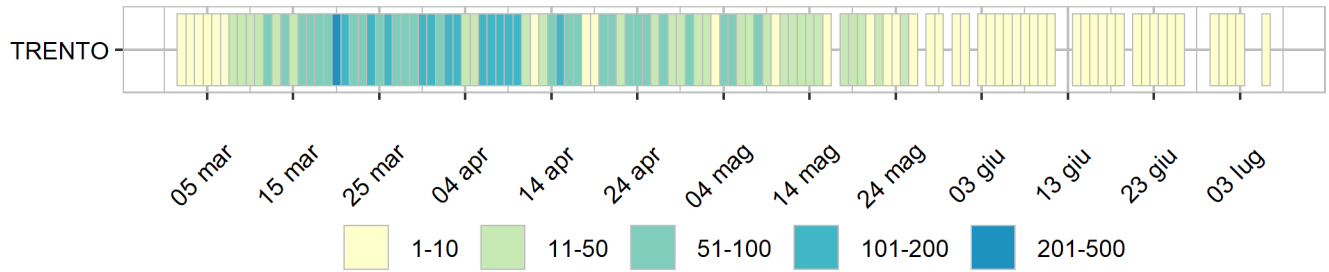
- Casi totali: 4873 | Incidenza cumulativa: 900.58 per 100000
- Casi con data prelievo/diagnosi nella settimana 29/6-5/7: 11 | Incidenza: 2.03 per 100000
- Rt: 0.51 (CI: 0.03-1.04) [medio 14gg, casi: 9]

Curva epidemica

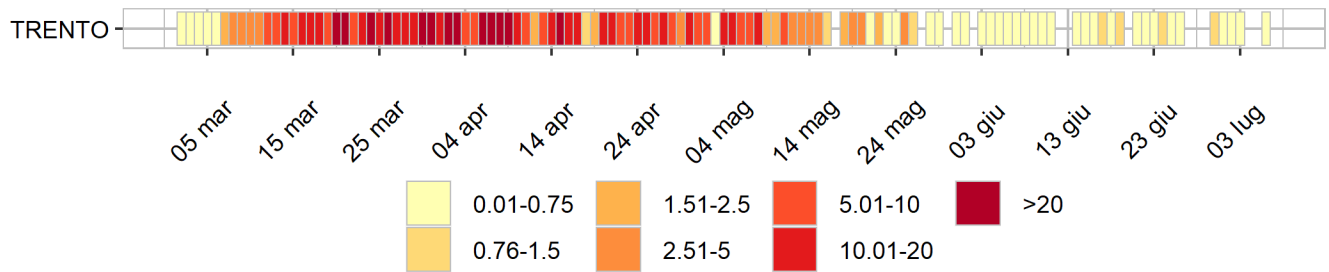


■ Data inizio sintomi (2919 casi) ■ Data prelievo/diagnosi (4867 casi)

### Heatmap - casi

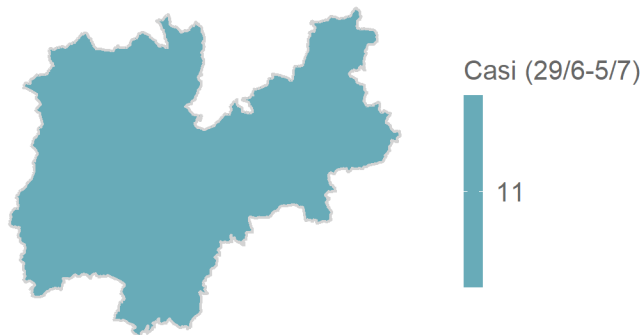


### Heatmap - incidenza per 100000



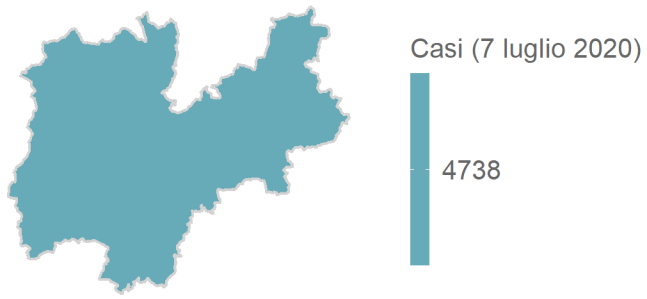
Rappresentazione dei casi di COVID-19 per provincia segnalati nel periodo di monitoraggio (per garantire il rispetto della privacy individuale, non sono rappresentate province in cui siano stati notificati meno di 5 casi confermati di COVID-19)

Mappa - province (domicilio/residenza - casi con data prelievo/diagnosi: 29/6-5/7)



Provincia Autonoma di Trento 11 casi

Rappresentazione dei casi di COVID-19 per provincia segnalati dall'inizio dell'epidemia  
(per garantire il rispetto della privacy individuale, non sono rappresentate province in cui siano stati notificati meno di 5 casi confermati di COVID-19)  
Mappa - province (domicilio/residenza)



Provincia Autonoma di Trento 4738 casi