
Ministero della Salute, Istituto Superiore di Sanità
Cabina di Regia ai sensi del DM Salute 30 aprile 2020

Monitoraggio Fase 2 Report settimanale

Report 8 / sintesi

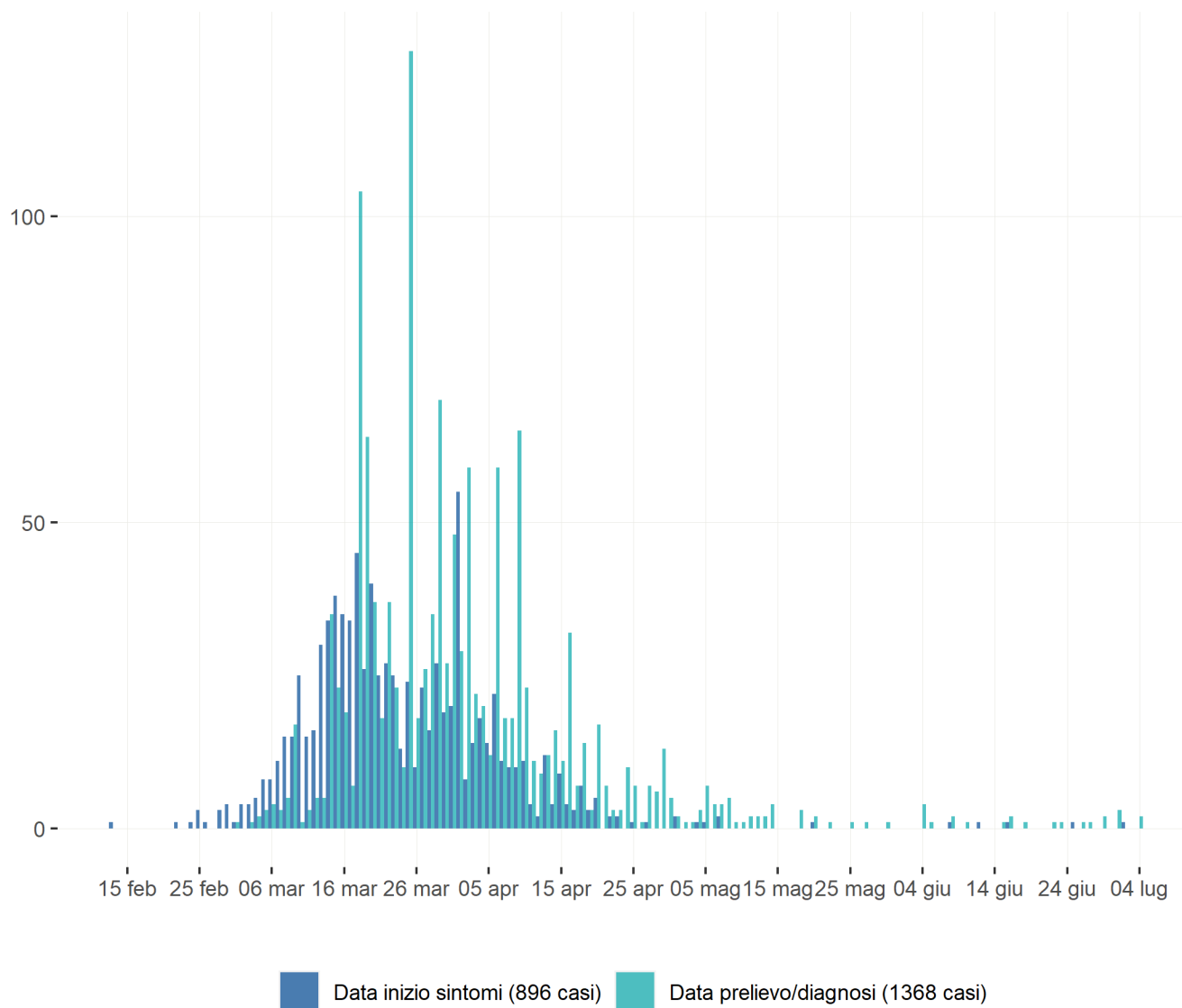
Fonte dati: Monitoraggio Fase 2 (DM Salute 30 aprile 2020).
Dati relativi alla settimana 29 giugno- 05 luglio 2020
(aggiornati al 7 luglio 2020 h13:00)

Sardegna

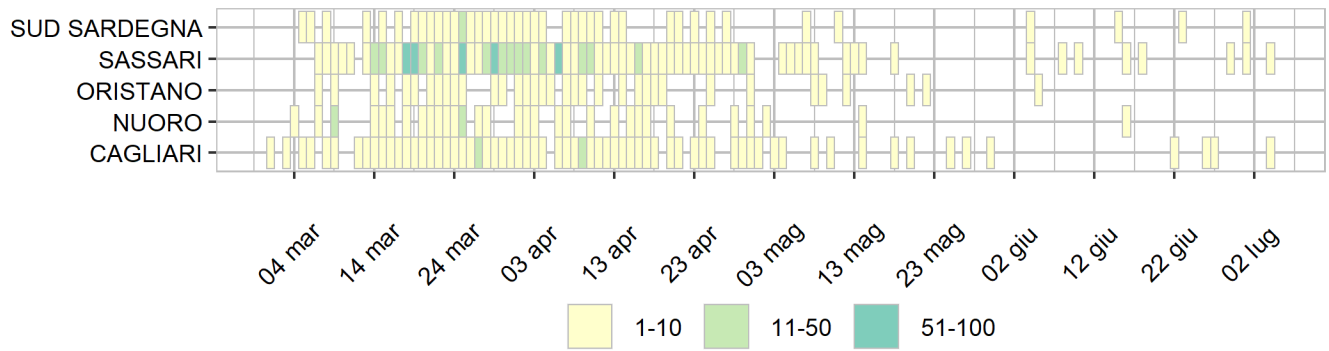
Aggiornamento epidemiologico

- Casi totali: 1371 | Incidenza cumulativa: 83.62 per 100000
- Casi con data prelievo/diagnosi nella settimana 29/6-5/7: 7 | Incidenza: 0.43 per 100000
- Rt: 0.19 (CI: 0-0.54) [medio 14gg, casi: 1]

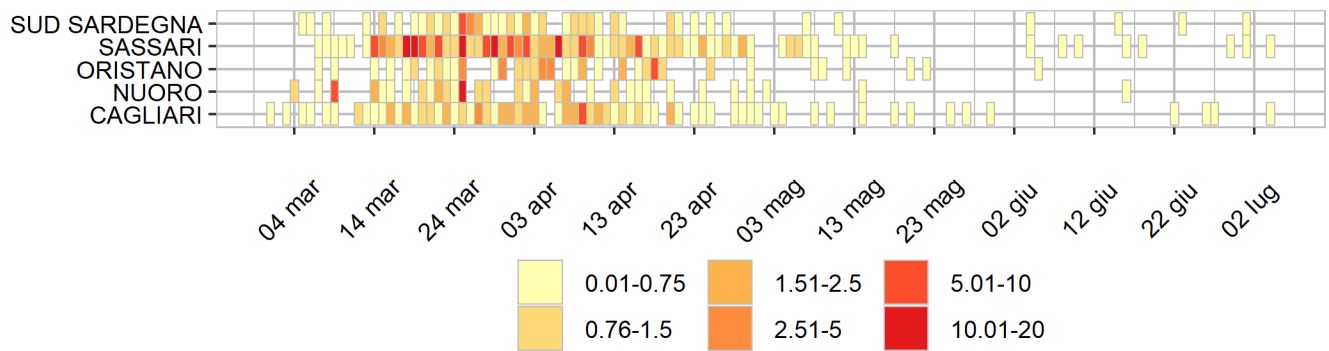
Curva epidemica



Heatmap - casi



Heatmap - incidenza per 100000



Rappresentazione dei casi di COVID-19 per provincia segnalati nel periodo di monitoraggio

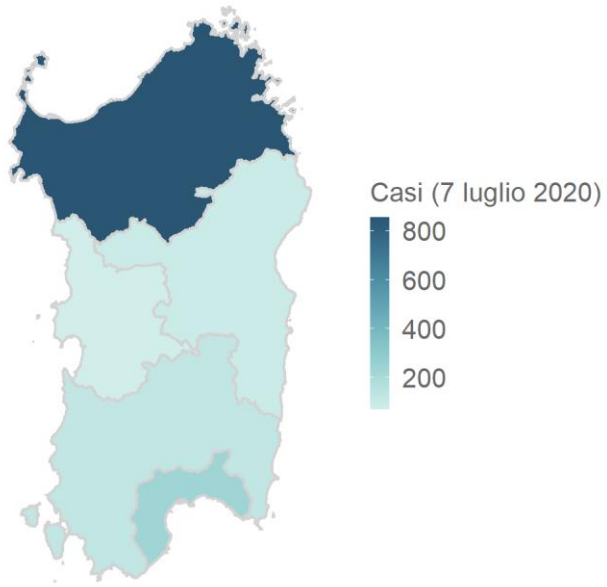
(per garantire il rispetto della privacy individuale, non sono rappresentate province in cui siano stati notificati meno di 5 casi confermati di COVID-19)

Mapa - province (domicilio/residenza - casi con data prelievo/diagnosi: 29/6-5/7)



Sardegna 7 casi

Rappresentazione dei casi di COVID-19 per provincia segnalati dall'inizio dell'epidemia
(per garantire il rispetto della privacy individuale, non sono rappresentate province in cui siano stati notificati meno di 5 casi confermati di COVID-19)
Mappa - province (domicilio/residenza)



Sardegna 1369 casi