

---

Ministero della Salute, Istituto Superiore di Sanità  
Cabina di Regia ai sensi del DM Salute 30 aprile 2020

---

# Monitoraggio Fase 2 Report settimanale

Report 8 / sintesi

---

Fonte dati: Monitoraggio Fase 2 (DM Salute 30 aprile 2020).  
Dati relativi alla settimana 29 giugno- 05 luglio 2020  
(aggiornati al 7 luglio 2020 h13:00)

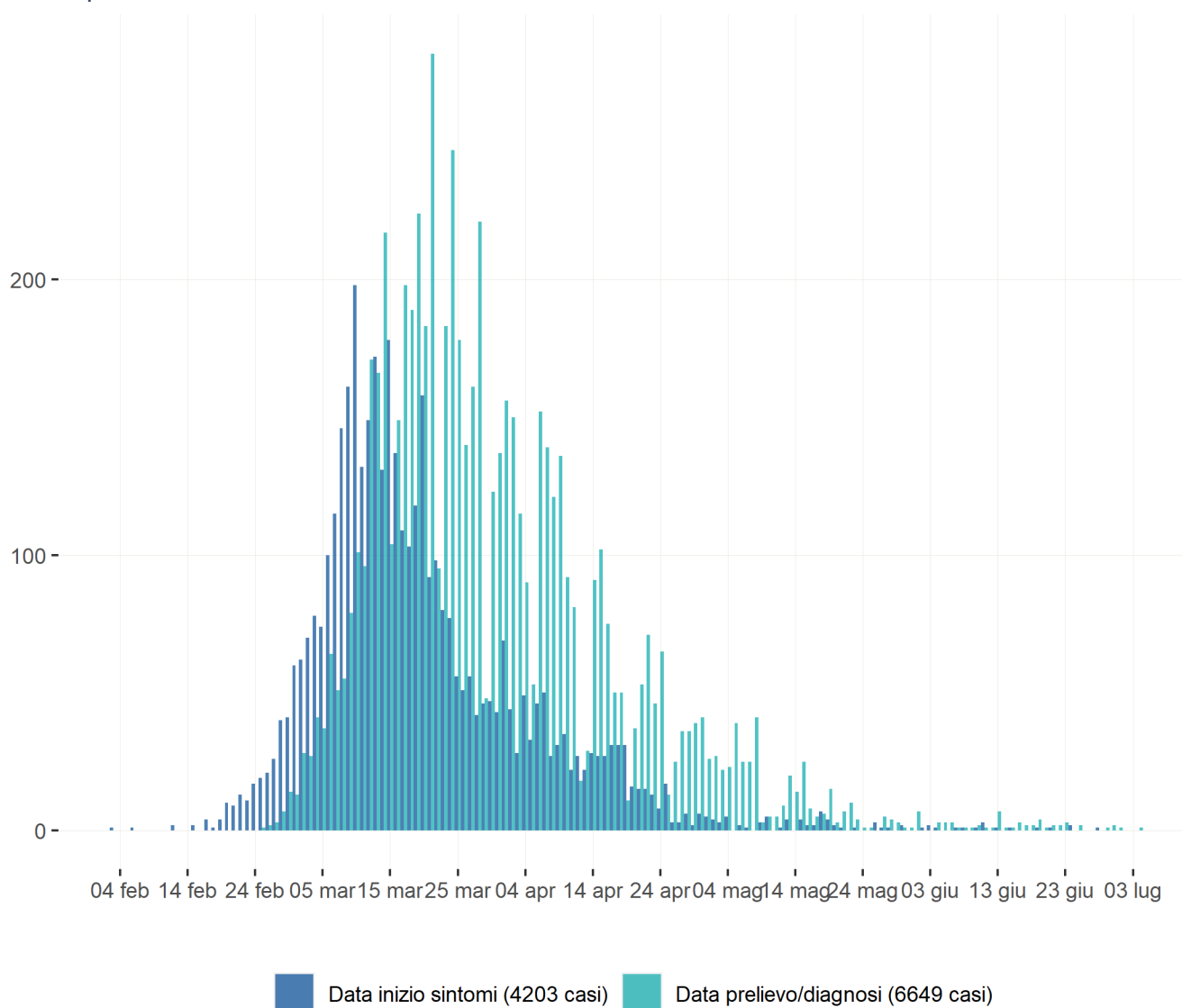
---

# Marche

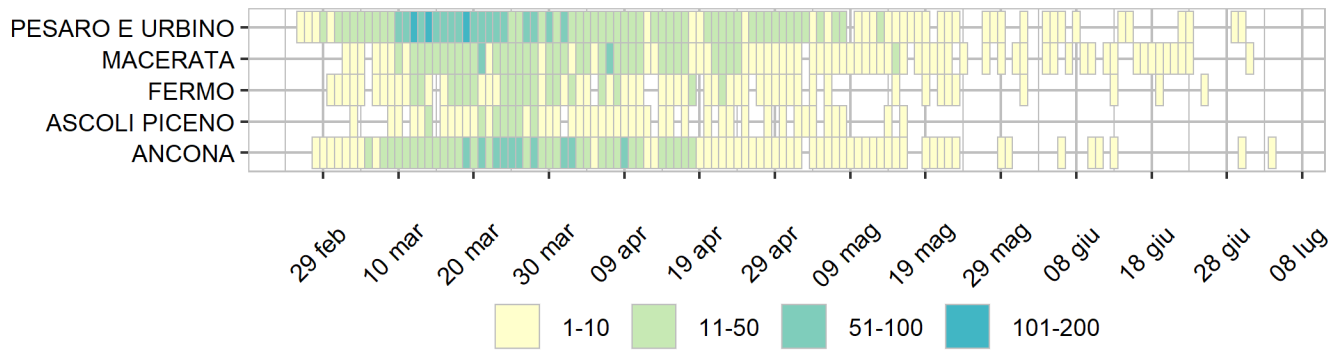
## Aggiornamento epidemiologico

- Casi totali: 6780 | Incidenza cumulativa: 444.51 per 100000
- Casi con data prelievo/diagnosi nella settimana 29/6-5/7: 5 | Incidenza: 0.33 per 100000
- Rt: 0.87 (CI: 0.07-1.79) [medio 14gg, casi: 5]

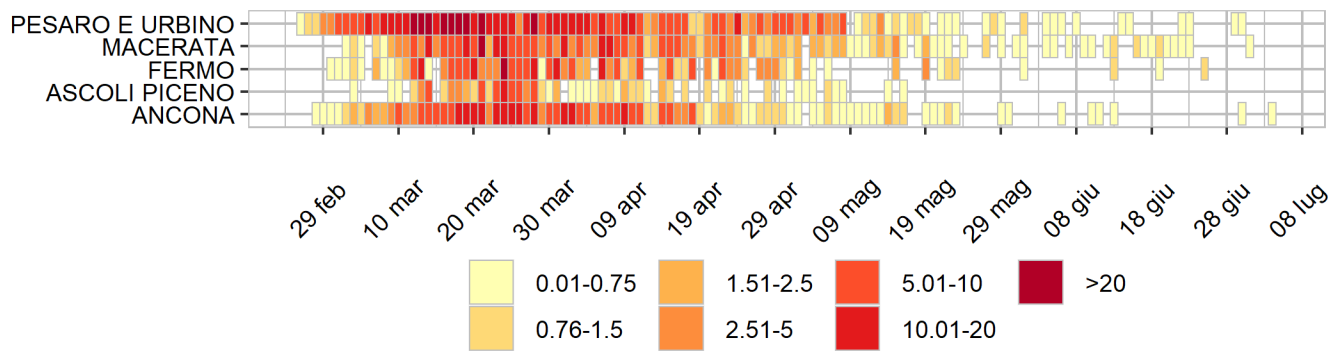
Curva epidemica



### Heatmap - casi



### Heatmap - incidenza per 100000



Rappresentazione dei casi di COVID-19 per provincia segnalati nel periodo di monitoraggio

(per garantire il rispetto della privacy individuale, non sono rappresentate province in cui siano stati notificati meno di 5 casi confermati di COVID-19)

Mappa - province (domicilio/residenza - casi con data prelievo/diagnosi: 29/6-5/7)



Marche 5 casi

Rappresentazione dei casi di COVID-19 per provincia segnalati dall'inizio dell'epidemia  
(per garantire il rispetto della privacy individuale, non sono rappresentate province in cui siano stati notificati meno di 5 casi confermati di COVID-19)  
Mappa - province (domicilio/residenza)

