

---

Ministero della Salute, Istituto Superiore di Sanità  
Cabina di Regia ai sensi del DM Salute 30 aprile 2020

---

# Monitoraggio Fase 2 Report settimanale

## Report 65/Sintesi

---

Monitoraggio Fase 2 (DM Salute 30 aprile 2020)  
Dati relativi alla settimana 2/8/2021-8/8/2021  
(aggiornati al 11/8/2021)

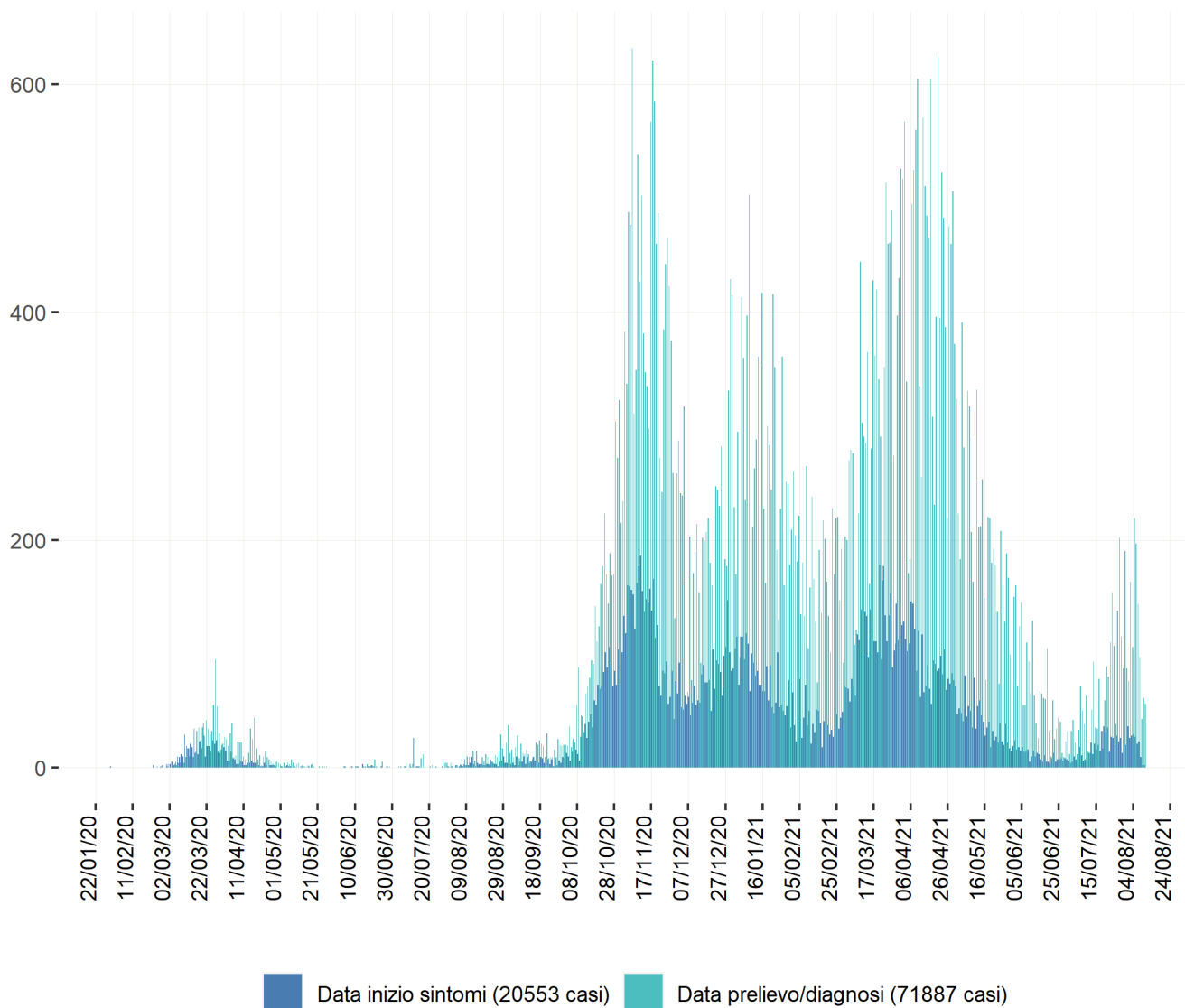
---

# Calabria

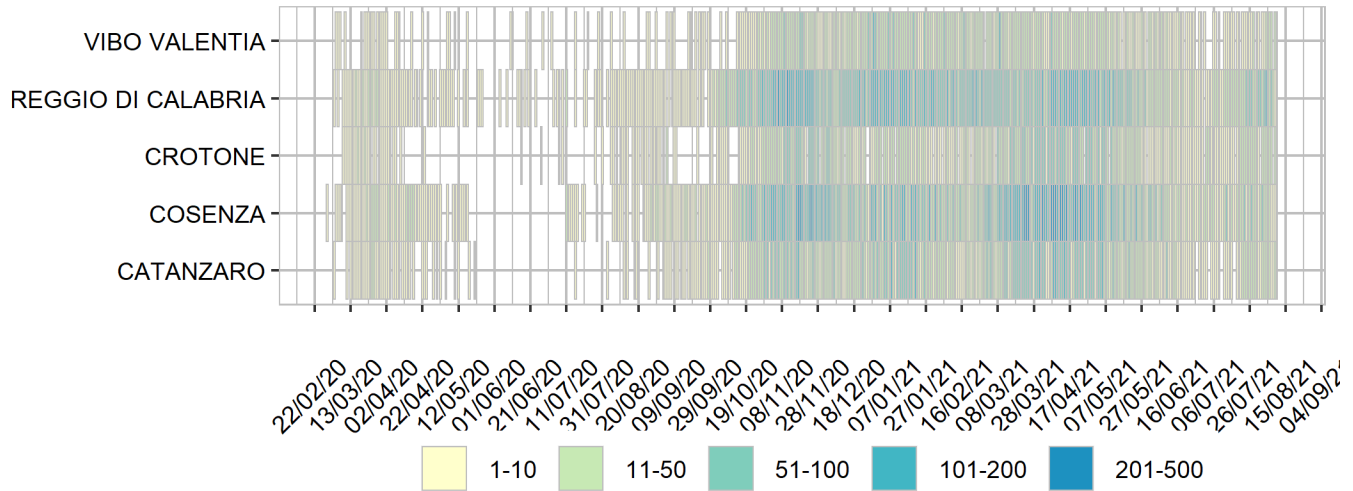
## Aggiornamento epidemiologico

- Casi totali: 72428 | Incidenza cumulativa: 3857.21 per 100000
- Casi con data prelievo/diagnosi nella settimana 2/8/2021-8/8/2021: 969 | Incidenza: 51.6 per 100000
- Rt: 1.17 (CI: 0.75-1.89) [medio 14gg]

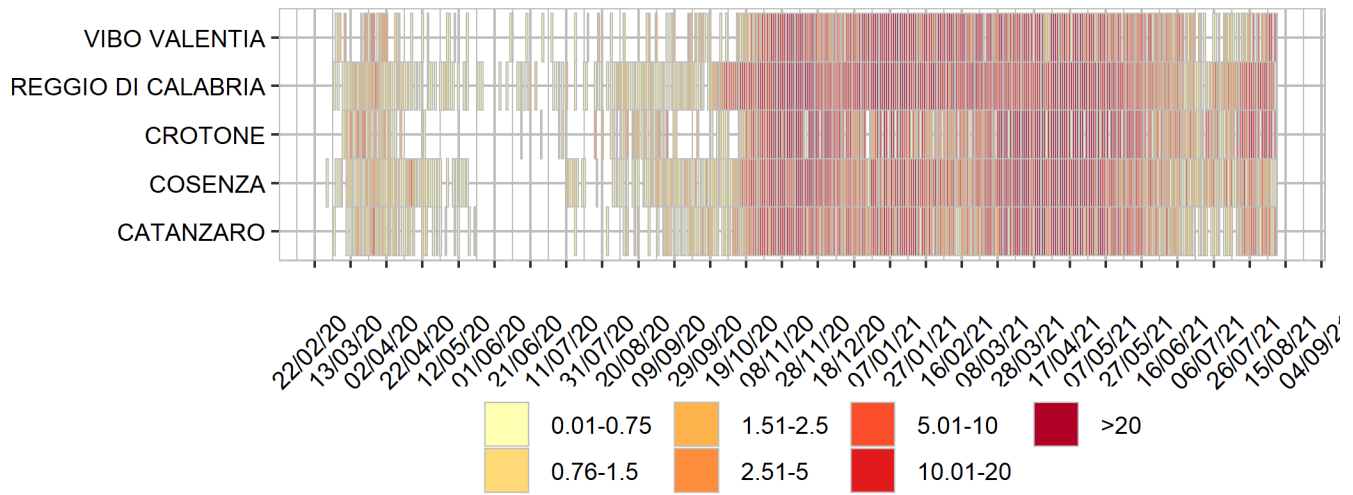
Curva epidemica



### Heatmap - casi

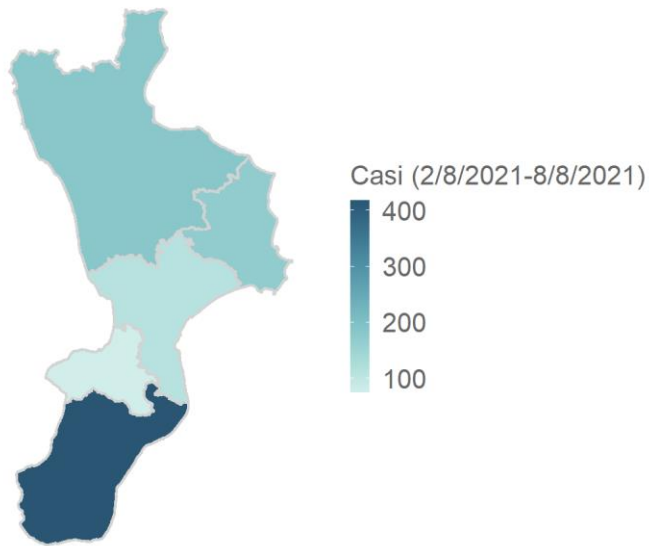


### Heatmap - incidenza per 100000



Rappresentazione dei casi di COVID-19 per provincia segnalati nel periodo di monitoraggio  
(per garantire il rispetto della privacy individuale, non sono rappresentate province in cui siano stati notificati meno di 5 casi confermati di COVID-19)

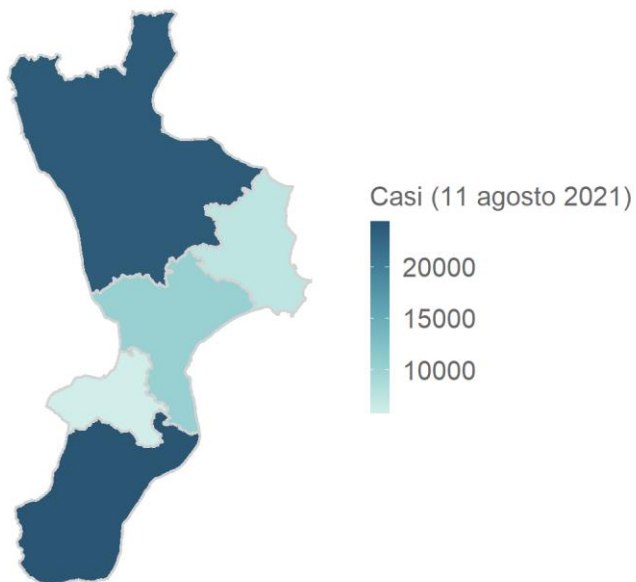
Mappa - province (domicilio/residenza - casi con data prelievo/diagnosi: 2/8/2021-8/8/2021)



Calabria 952 casi

Rappresentazione dei casi di COVID-19 per provincia segnalati dall'inizio dell'epidemia  
(per garantire il rispetto della privacy individuale, non sono rappresentate province in cui siano stati notificati meno di 5 casi confermati di COVID-19)

Mappa - province (domicilio/residenza)



Calabria 71481 casi