
Ministero della Salute, Istituto Superiore di Sanità
Cabina di Regia ai sensi del DM Salute 30 aprile 2020

Monitoraggio Fase 2 Report settimanale

Report 81/Sintesi

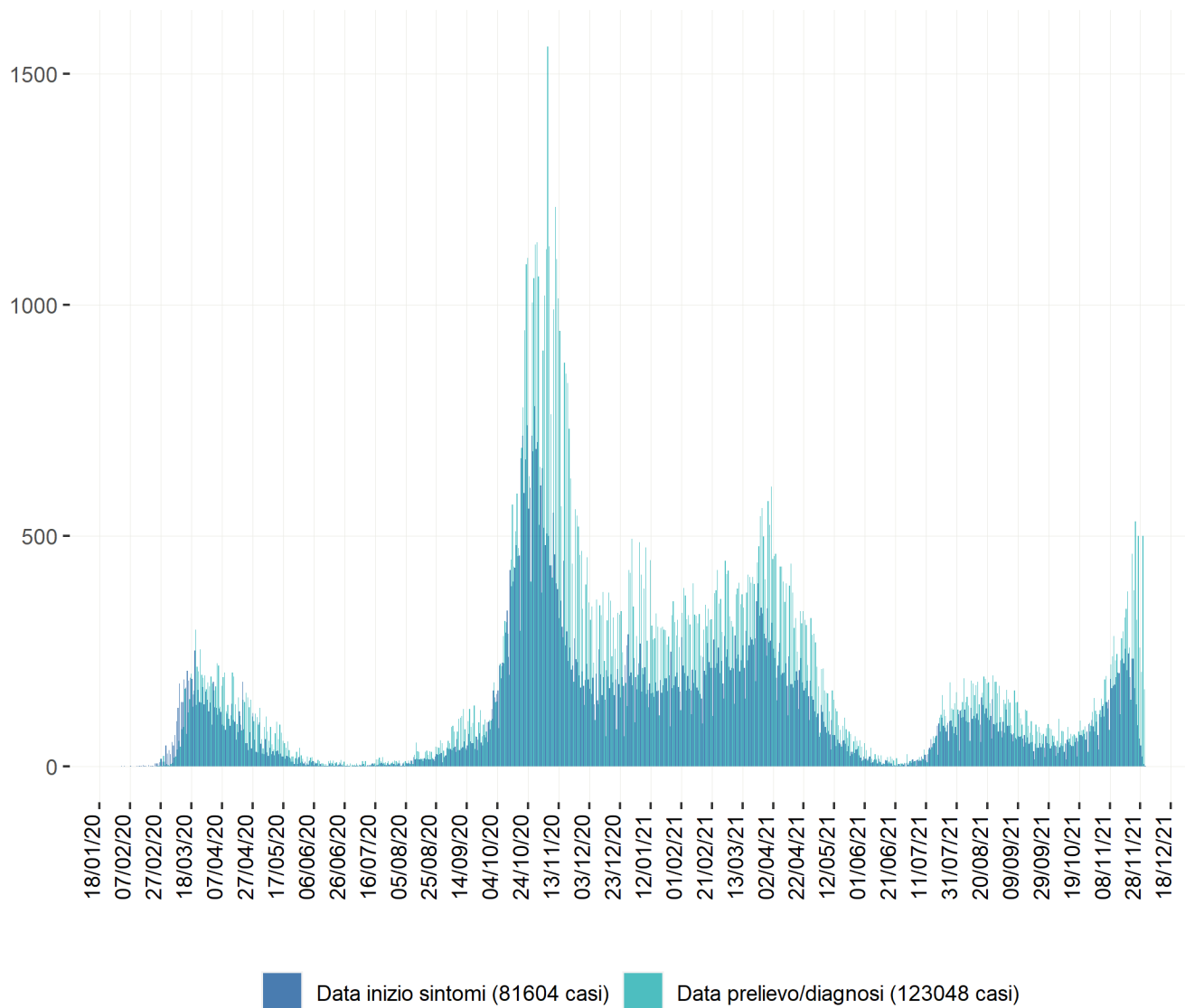
Monitoraggio Fase 2 (DM Salute 30 aprile 2020)
Dati relativi alla settimana 22/11/2021-28/11/2021
(aggiornati al 1/12/2021)

Liguria

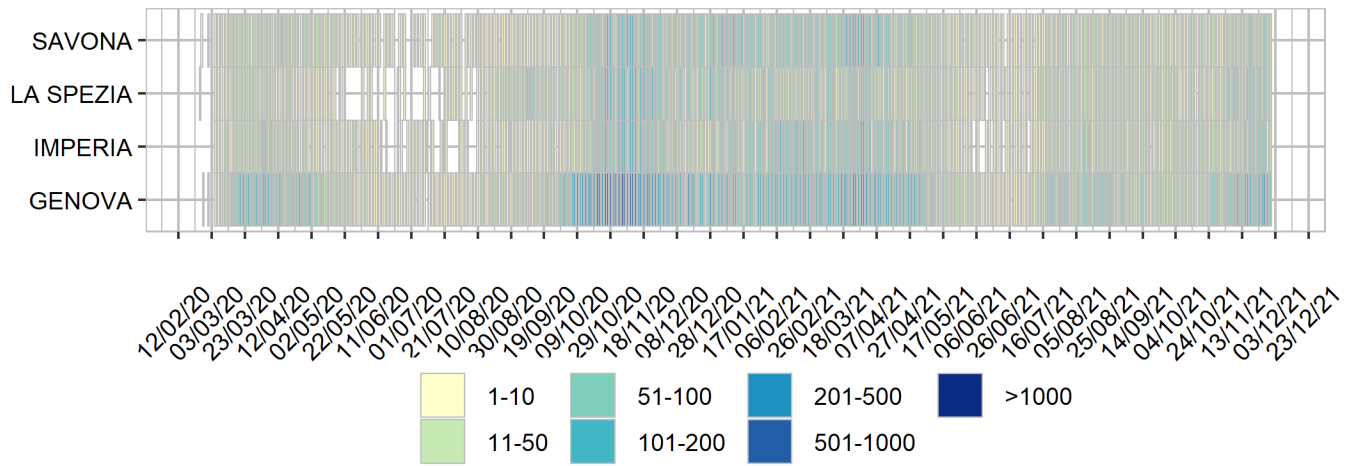
Aggiornamento epidemiologico

- Casi totali: 123064 | Incidenza cumulativa: 8150.99 per 100000
- Casi con data prelievo/diagnosi nella settimana 22/11/2021-28/11/2021: 2653 | Incidenza: 175.72 per 100000
- Rt: 1.34 (CI: 1.11-1.54) [medio 14gg]

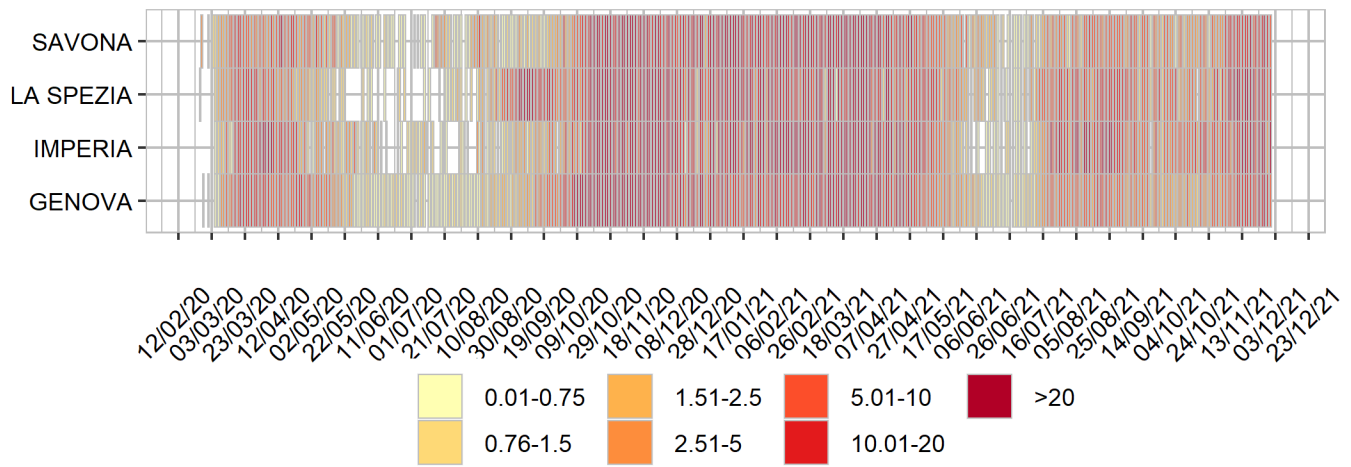
Curva epidemica



Heatmap - casi



Heatmap - incidenza per 100000



Rappresentazione dei casi di COVID-19 per provincia segnalati nel periodo di monitoraggio
(per garantire il rispetto della privacy individuale, non sono rappresentate province in cui siano stati notificati meno di 5 casi confermati di COVID-19)
Mappa - province (domicilio/residenza - casi con data prelievo/diagnosi: 22/11/2021-28/11/2021)



Rappresentazione dei casi di COVID-19 per provincia segnalati dall'inizio dell'epidemia
(per garantire il rispetto della privacy individuale, non sono rappresentate province in cui siano stati notificati meno di 5 casi confermati di COVID-19)
Mappa - province (domicilio/residenza)

