

---

Ministero della Salute, Istituto Superiore di Sanità  
Cabina di Regia ai sensi del DM Salute 30 aprile 2020

---

# Monitoraggio Fase 2 Report settimanale

Report 87/Sintesi

---

Monitoraggio Fase 2 (DM Salute 30 aprile 2020)  
Dati relativi alla settimana 3/01/2022-9/01/2022  
(aggiornati al 12/1/2022)

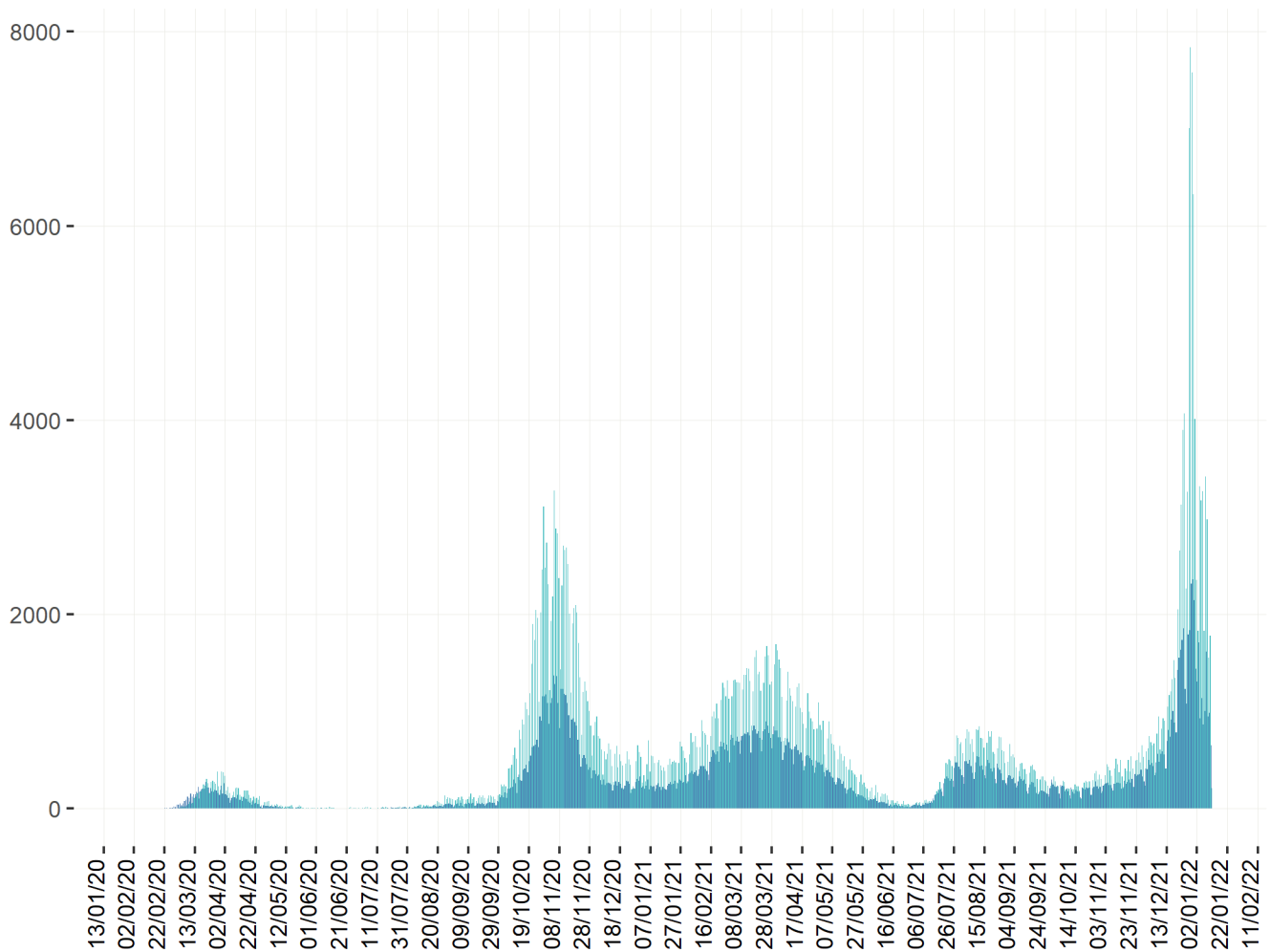
---

# Toscana

## Aggiornamento epidemiologico

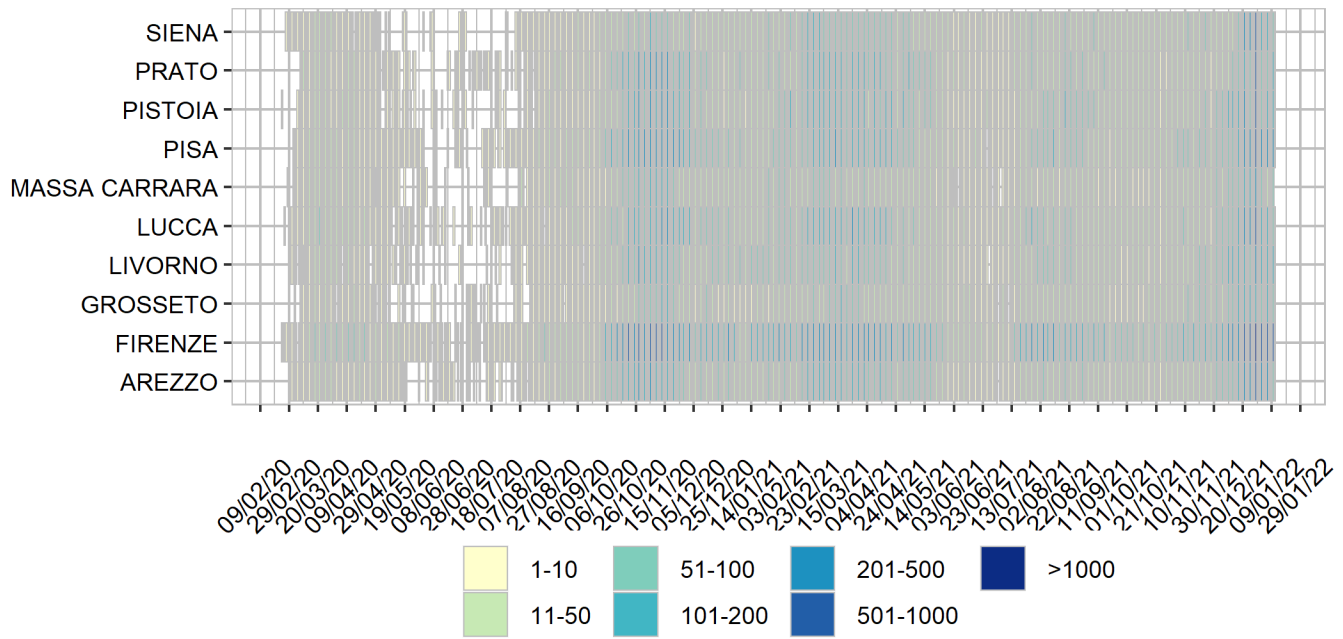
- Casi totali: 400704 | Incidenza cumulativa: 10923.33 per 100000
- Casi con data prelievo/diagnosi nella settimana 3/1/2022-9/1/2022: 19531 | Incidenza: 532.42 per 100000
- Rt: 1.47 (CI: 1.2-1.73) [medio 14gg]

Curva epidemica

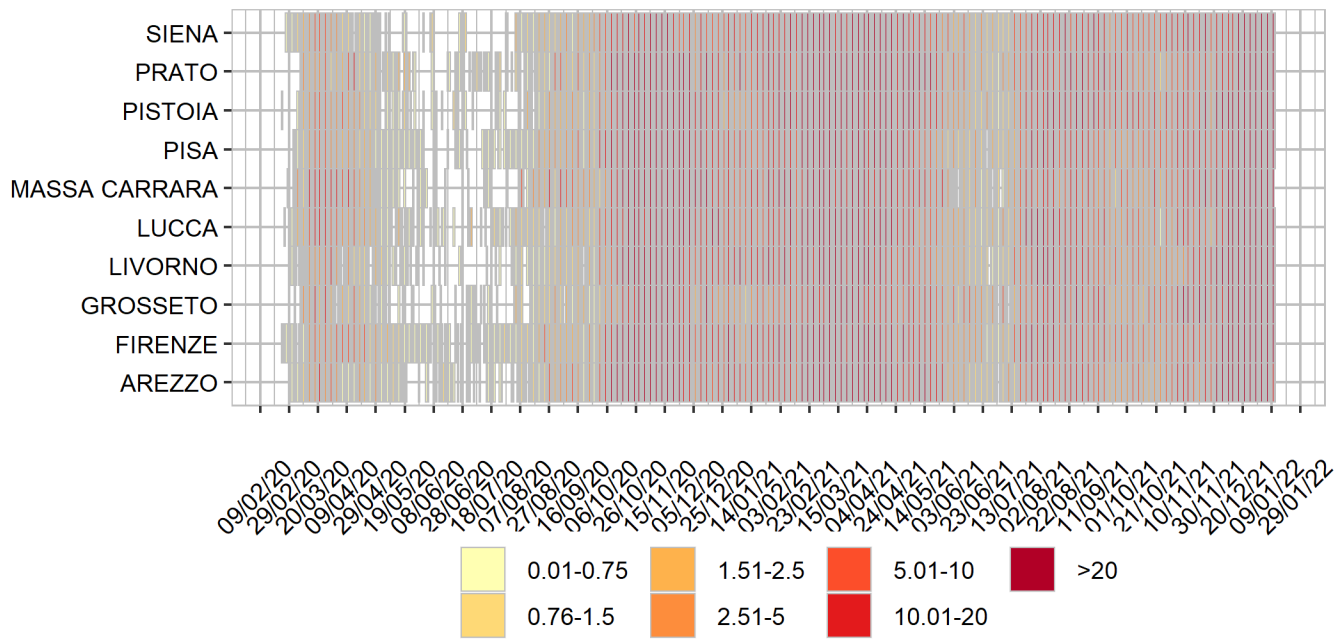


■ Data inizio sintomi (213945 casi) ■ Data prelievo/diagnosi (400704 casi)

### Heatmap - casi

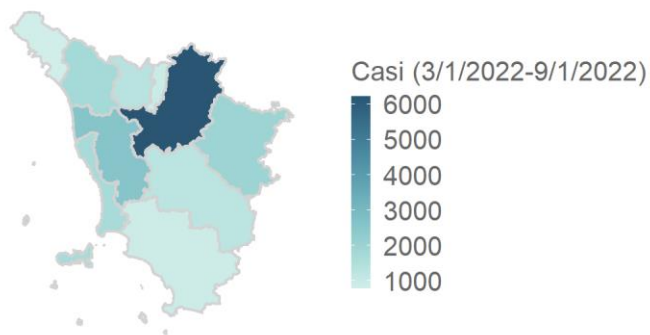


### Heatmap - incidenza per 100000



Rappresentazione dei casi di COVID-19 per provincia segnalati nel periodo di monitoraggio  
(per garantire il rispetto della privacy individuale, non sono rappresentate province in cui siano stati notificati meno di 5 casi confermati di COVID-19)

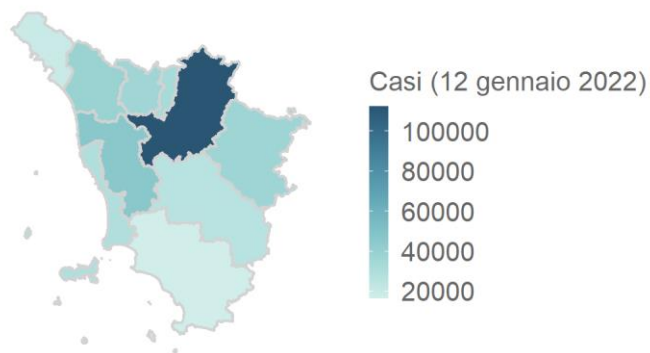
Mappa - province (domicilio/residenza - casi con data prelievo/diagnosi: 3/1/2022-9/1/2022)



Toscana 19269 casi

Rappresentazione dei casi di COVID-19 per provincia segnalati dall'inizio dell'epidemia  
(per garantire il rispetto della privacy individuale, non sono rappresentate province in cui siano stati notificati meno di 5 casi confermati di COVID-19)

Mappa - province (domicilio/residenza)



Toscana 391250 casi