
Ministero della Salute, Istituto Superiore di Sanità
Cabina di Regia ai sensi del DM Salute 30 aprile 2020

Monitoraggio Fase 2 Report settimanale

Report 30/Sintesi

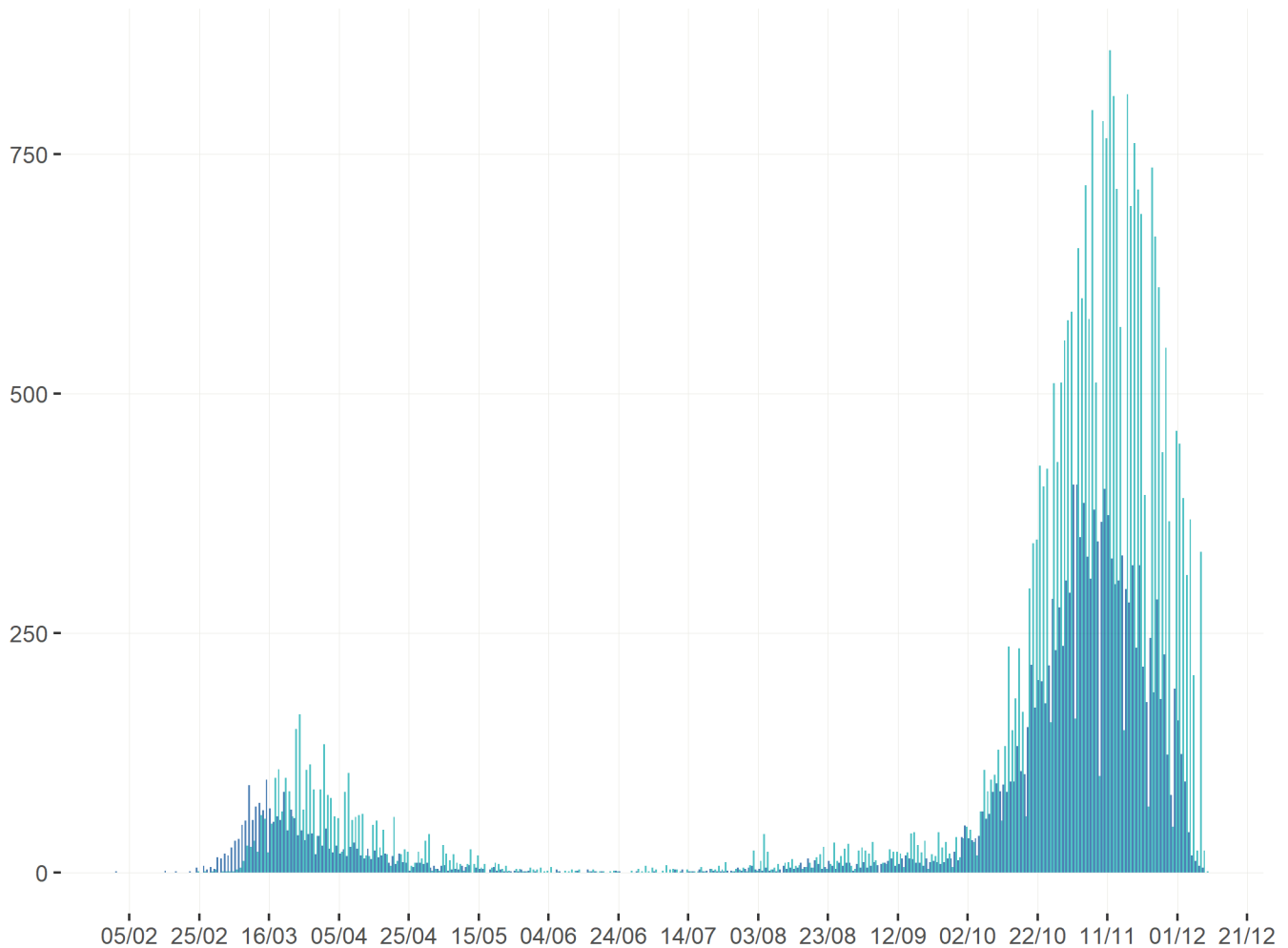
Monitoraggio Fase 2 (DM Salute 30 aprile 2020)
Dati relativi alla settimana 30 novembre – 6 dicembre 2020
(aggiornati al 9 dicembre 2020)

Abruzzo

Aggiornamento epidemiologico

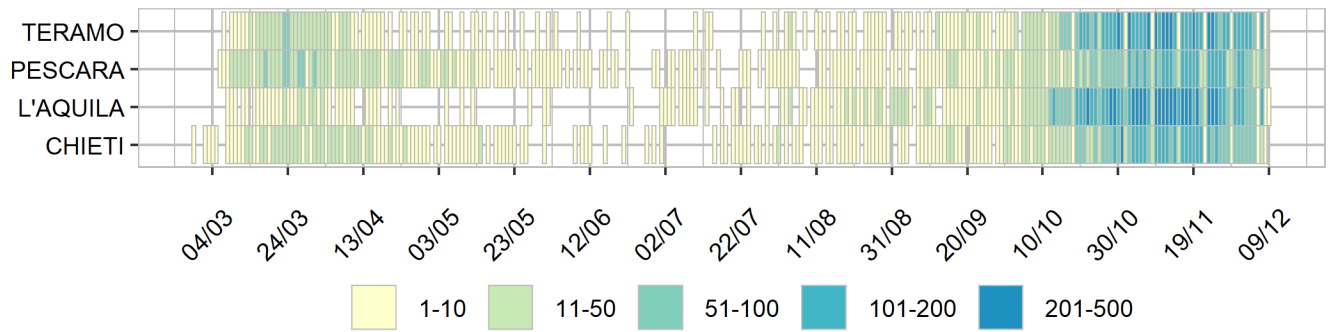
- Casi totali: 30933 | Incidenza cumulativa: 2368.95 per 100000
- Casi con data prelievo/diagnosi nella settimana 30/11-6/12: 2209 | Incidenza: 169.17 per 100000
- Rt: 0.82 (CI: 0.72-0.93) [medio 14gg]

Curva epidemica

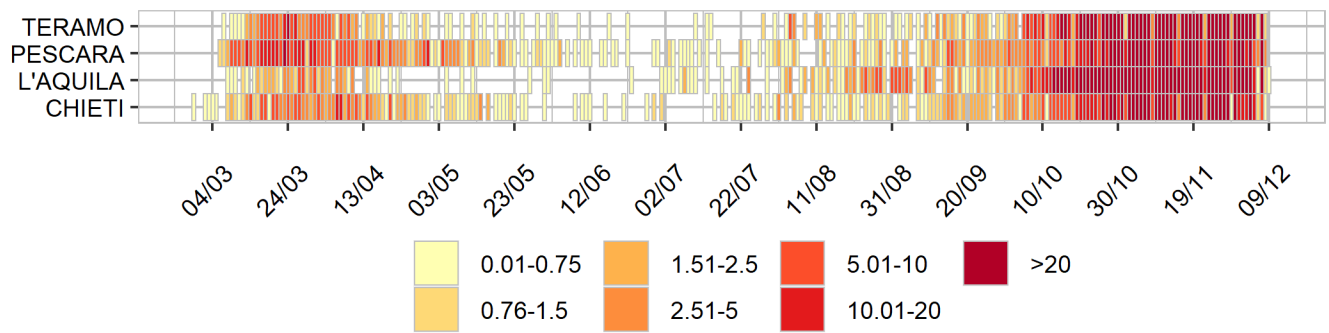


■ Data inizio sintomi (16233 casi) ■ Data prelievo/diagnosi (30872 casi)

Heatmap - casi



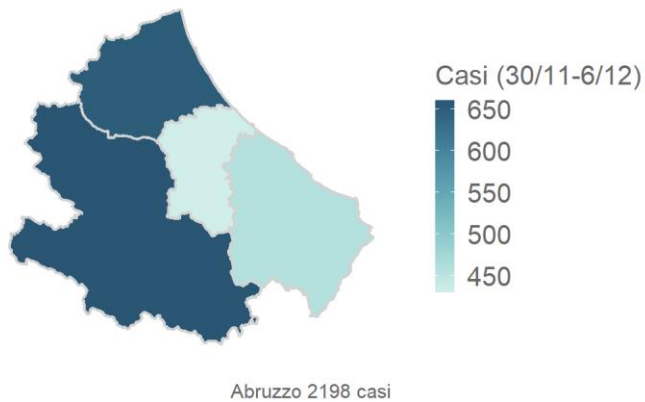
Heatmap - incidenza per 100000



Rappresentazione dei casi di COVID-19 per provincia segnalati nel periodo di monitoraggio

(per garantire il rispetto della privacy individuale, non sono rappresentate province in cui siano stati notificati meno di 5 casi confermati di COVID-19)

Mappa - province (domicilio/residenza - casi con data prelievo/diagnosi: 30/11-6/12)



Rappresentazione dei casi di COVID-19 per provincia segnalati dall'inizio dell'epidemia
(per garantire il rispetto della privacy individuale, non sono rappresentate province in cui siano stati notificati meno di 5 casi confermati di COVID-19)
Mappa - province (domicilio/residenza)

