
Ministero della Salute, Istituto Superiore di Sanità
Cabina di Regia ai sensi del DM Salute 30 aprile 2020

Monitoraggio Fase 2 Report settimanale

Report 30/Sintesi

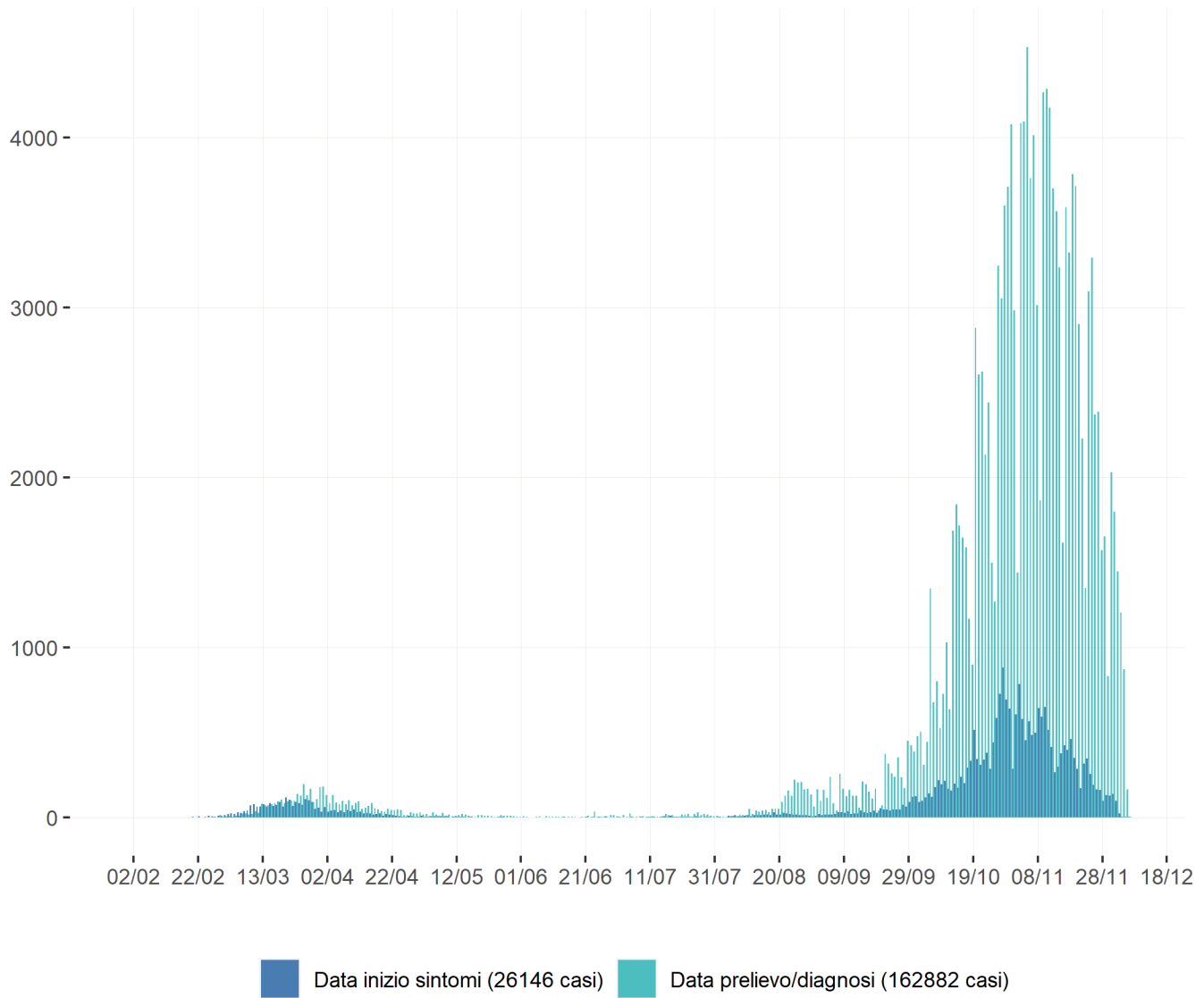
Monitoraggio Fase 2 (DM Salute 30 aprile 2020)
Dati relativi alla settimana 30 novembre – 6 dicembre 2020
(aggiornati al 9 dicembre 2020)

Campania

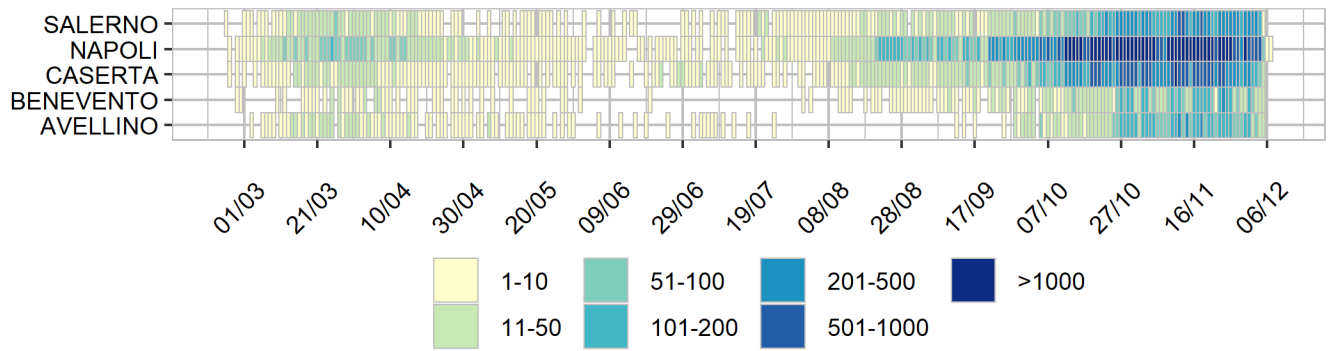
Aggiornamento epidemiologico

- Casi totali: 163650 | Incidenza cumulativa: 2828.45 per 100000
- Casi con data prelievo/diagnosi nella settimana 30/11-6/12: 7521 | Incidenza: 129.99 per 100000
- Rt: 0.71 (CI: 0.56-0.82) [medio 14gg]

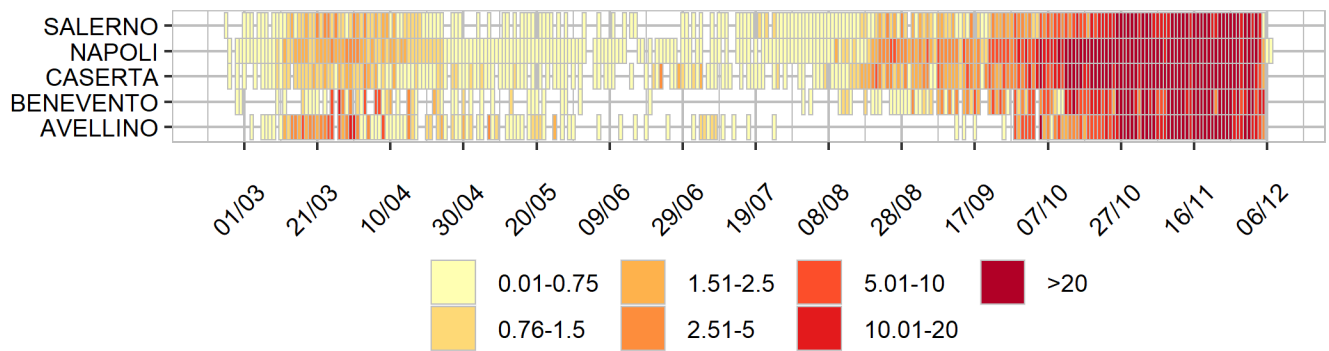
Curva epidemica



Heatmap - casi

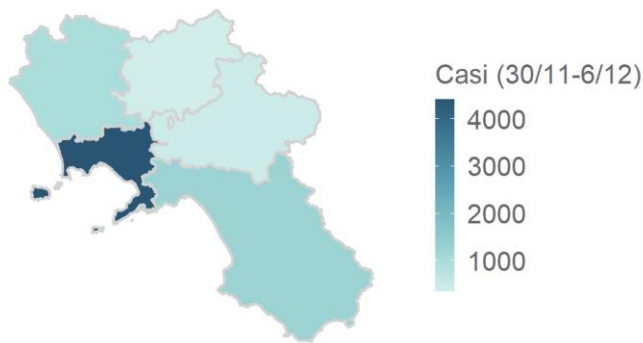


Heatmap - incidenza per 100000



Rappresentazione dei casi di COVID-19 per provincia segnalati nel periodo di monitoraggio (per garantire il rispetto della privacy individuale, non sono rappresentate province in cui siano stati notificati meno di 5 casi confermati di COVID-19)

Mappa - province (domicilio/residenza - casi con data prelievo/diagnosi: 30/11-6/12)



Campania 7407 casi

Rappresentazione dei casi di COVID-19 per provincia segnalati dall'inizio dell'epidemia
(per garantire il rispetto della privacy individuale, non sono rappresentate province in cui siano stati notificati meno di 5 casi confermati di COVID-19)
Mappa - province (domicilio/residenza)

