

---

Ministero della Salute, Istituto Superiore di Sanità  
Cabina di Regia ai sensi del DM Salute 30 aprile 2020

---

# Monitoraggio Fase 2 Report settimanale

Report 21/Sintesi

---

Monitoraggio Fase 2 (DM Salute 30 aprile 2020).  
Dati relativi alla settimana 28 settembre-4 ottobre 2020  
(aggiornati al 6 ottobre 2020)

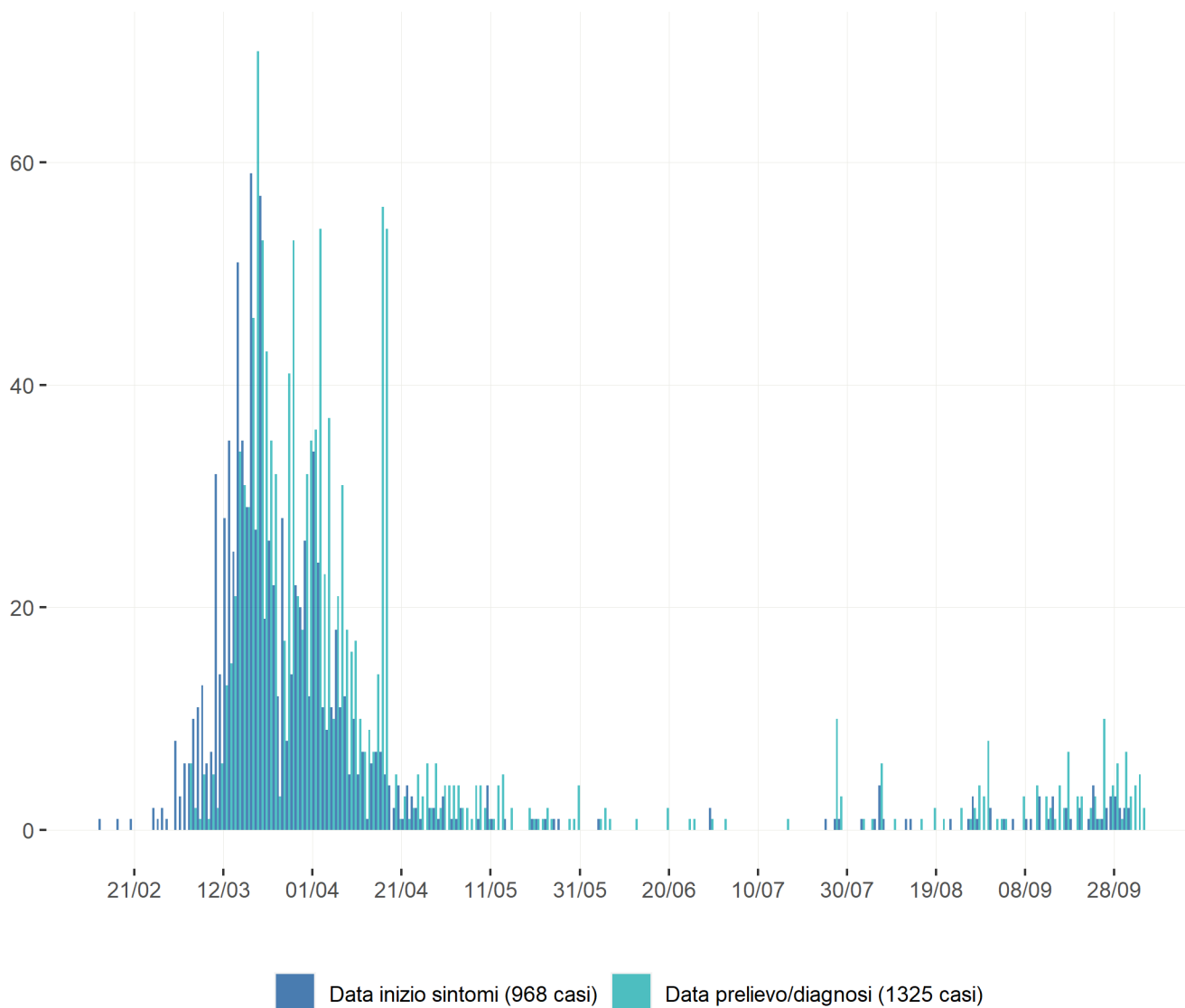
---

# Valle d'Aosta/Vallée d'Aoste

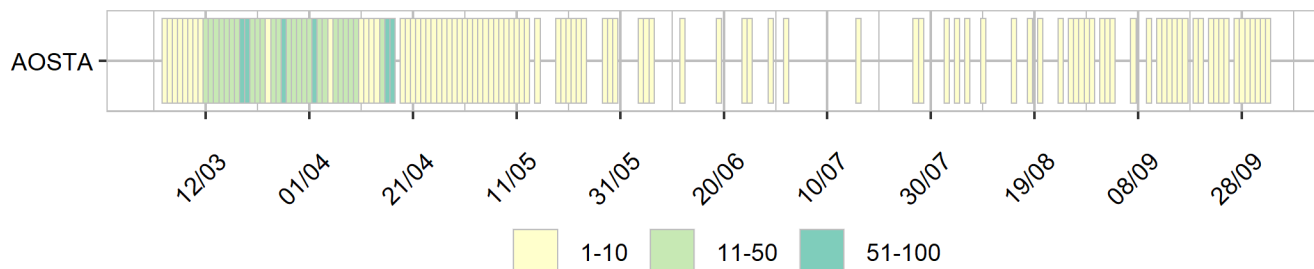
## Aggiornamento epidemiologico

- Casi totali: 1326 | Incidenza cumulativa: 1056.57 per 100000
- Casi con data prelievo/diagnosi nella settimana 28/9-4/10: 28 | Incidenza: 22.31 per 100000
- Rt: 1.09 (CI: 0.29-2.22) [medio 14gg]

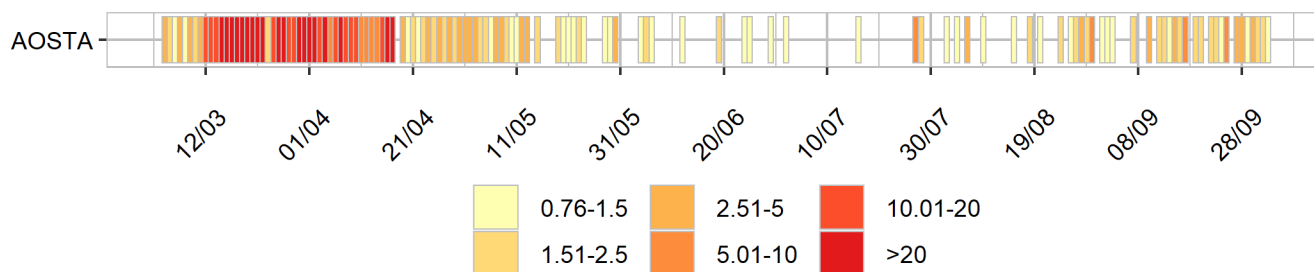
Curva epidemica



### Heatmap - casi



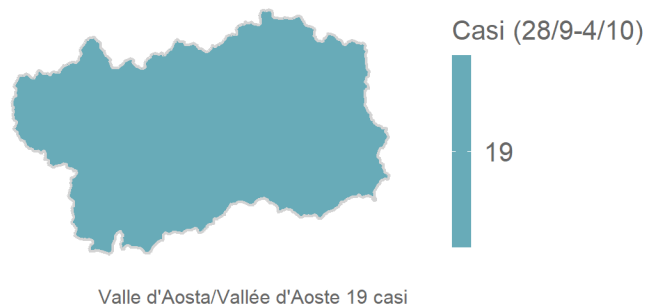
### Heatmap - incidenza per 100000



### Rappresentazione dei casi di COVID-19 per provincia segnalati nel periodo di monitoraggio

(per garantire il rispetto della privacy individuale, non sono rappresentate province in cui siano stati notificati meno di 5 casi confermati di COVID-19)

Mappa - province (domicilio/residenza - casi con data prelievo/diagnosi: 28/9-4/10)



Rappresentazione dei casi di COVID-19 per provincia segnalati dall'inizio dell'epidemia  
(per garantire il rispetto della privacy individuale, non sono rappresentate province in cui siano stati notificati meno di 5 casi confermati di COVID-19)  
Mappa - province (domicilio/residenza)

